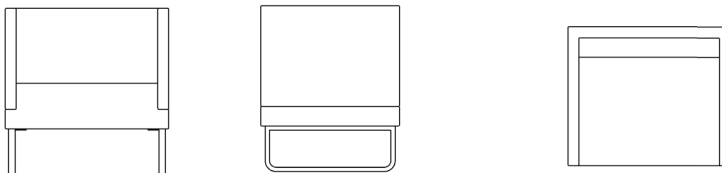


Ferrante



SILENCE - AL

Poltrona a un posto con schienale basso. Sedile e schienale rivestiti. Disponibile in tutte le categorie di tessuto e in versione pelle su richiesta. Base in metallo in tinta a scelta nelle fi niture RAL.

Armchair with low back. Upholstered seat and back. Available in all categories of fabric and leather version on request. Base metal RAL colors choice.

STRUTTURA INTERNA

Legno multistrati spessore 25 mm e massello di abete.

INTERNAL STRUCTURE

Plywood structure 0,98 inch, and fir-wood.

SEDUTA

Cinghie elastiche intrecciate 70 mm tese meccanicamente.

SEAT

Seat is in woven elastic straps 2,75 inch stretched mechanically.

IMBOTTITURA

Poliuretano espanso ignifugo indeformabile a doppia densità sulla seduta (40PCM + ELAST + PF35FR).

PADDING

Polyurethane non in ammable foam, in double density on the seat (40 PCM ELAST + PF35FR).

RIVESTIMENTO INTERNO

Fibra di poliestere 100 gr. ignifuga.

INTERNAL UPHOLSTERED

Coated with 3,52 ounce per pound polyester ber non flammable.

BASE

Base in metallo tubo 20x30 mm. Colore RAL a scelta.

BASE

Metal tube base 0,78 x 1,18 inch. Your choise of RAL colors.

RIVESTIMENTO

Rivestimento non sfoderabile con cuciture in tinta.

UPHOLSTERED

Non removable upholstery with matching stitches.

TESSUTO

Consumo unito ml 4,3.

FABRIC

Fabric used 169,3 Inch.



Parte 2 - 2,50 ml
Part 2 - 98,5 inch



Parte 1 - 1,80 ml
Part 2 - 70,9 inch

DISEGNI

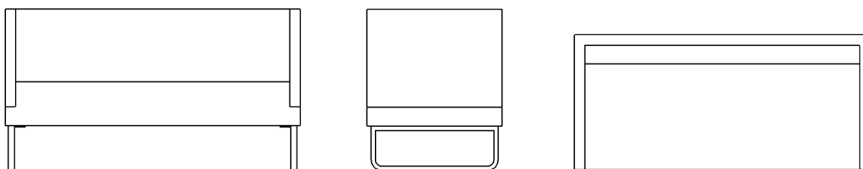
Disegni DWG in versione 2D e 3D disponibili a richiesta.

DRAWINGS

DWG drawings in 2D and 3D version available on demand.

SPECIFICHE TECNICHE TECHNICAL SPECIFICATIONS

L 76 cm	L 30 inch
P 65 cm	D 25,6 inch
H 77 cm	H 30,4 inch
Hs 46 cm	Hs 18,2 inch
Box 1	Box 1
Kg 32,3	lbs 81,10
mc 0,4	Inc.cubes 25.206,72



SILENCE - SL

Divano a due posti con schienale basso. Opzionale interno con materiale fonoassorbente. Disponibile in tutte le categorie di tessuto e in versione pelle su richiesta. Base in metallo in tinta a scelta nelle finiture RAL.

Two place sofa with low back. Optional interior with sound absorbing material. Upholstered seat and back. Available in all categories of fabric and leather version on request. Base metal RAL colors choice.

STRUTTURA INTERNA

Legno multistrati spessore 25 mm e massello di abete.

INTERNAL STRUCTURE

Plywood structure 0,98 inch, and fir-wood.

SEDUTA

Cinghie elastiche intrecciate 70 mm tese meccanicamente.

SEAT

Seat is in woven elastic straps 2,75 inch stretched mechanically.

IMBOTTITURA

Poliuretano espanso ignifugo indeformabile a doppia densità sulla seduta (40PCM + ELAST + PF35FR).

PADDING

Polyurethane non in ammabile foam, in double density on the seat (40 PCM ELAST + PF35FR).

RIVESTIMENTO INTERNO

Fibra di poliestere 100 gr. ignifuga.

INTERNAL UPHOLSTERED

Coated with 3,52 ounce per pound polyester ber non flammable.

BASE

Base in metallo tubo 20x30 mm. Colore RAL a scelta.

BASE

Metal tube base 0,78 x 1,18 inch. Your choice of RAL colors.

RIVESTIMENTO

Rivestimento non sfoderabile con cuciture in tinta.

UPHOLSTERD

Non removable upholstery with matching stitches.

TESSUTO

Consumo unito ml 4,5.

FABRIC

Fabric used 177,2 Inch.



Parte 2 - 2,50 ml
Part 2 - 98,5 inch



Parte 1 - 2,00 ml
Part 2 - 78,7 inch

DISEGNI

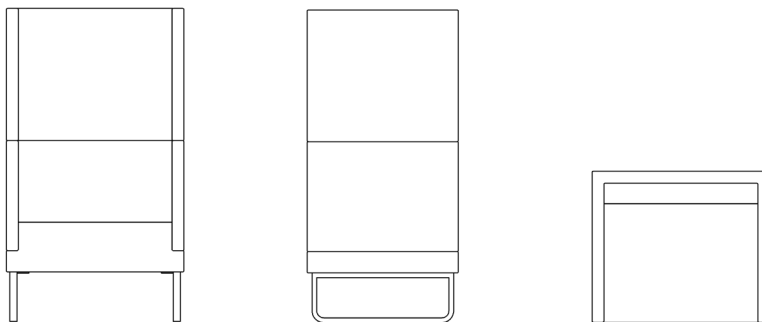
Disegni DWG in versione 2D e 3D disponibili a richiesta.

DRAWINGS

DWG drawings in 2D and 3D version available on demand.

SPECIFICHE TECNICHE TECHNICAL SPECIFICATIONS

L 140 cm	L 55,2 inch
P 65 cm	D 25,6 inch
H 77 cm	H 30,4 inch
Hs 46 cm	Hs 18,2 inch
Box 1	Box 1
Kg 45,5	lbs 100,3
mc 0,75	Inc.cubes 45.830,4



SILENCE-AH

Poltrona a un posto con schienale alto. Opzionale interno con materiale fonoassorbente. Sedile e schienale rivestiti. Disponibile in tutte le categorie di tessuto e in versione pelle su richiesta. Base in metallo in tinta a scelta nelle finiture RAL.

Armchair with high back. Optional interior with sound absorbing material. Upholstered seat and back. Available in all categories of fabric and leather version on request. Base metal RAL colors choice.

STRUTTURA INTERNA

Legno multistrati spessore 25 mm e massello di abete.

INTERNAL STRUCTURE

Plywood structure 0,98 inch, and fir-wood.

SEDUTA

Cinghie elastiche intrecciate 70 mm tese meccanicamente.

SEAT

Seat is in woven elastic straps 2,75 inch stretched mechanically.

IMBOTTITURA

Poliuretano espanso ignifugo indeformabile a doppia densità sulla seduta (40PCM + ELAST + PF35FR).

PADDING

Polyurethane non in ammable foam, in double density on the seat (40 PCM ELAST + PF35FR).

RIVESTIMENTO INTERNO

Fibra di poliestere 100 gr. ignifuga.

INTERNAL UPHOLSTERED

Coated with 3,52 ounce per pound polyester ber non flammable.

BASE

Base in metallo tubo 20x30 mm. Colore RAL a scelta.

BASE

Metal tube base 0,78 x 1,18 inch. Your choice of RAL colors.

RIVESTIMENTO

Rivestimento non sfoderabile con cuciture in tinta.

UPHOLSTERD

Non removable upholstery with matching stitches.

TESSUTO

Consumo unito ml 7,2.

FABRIC

Fabric used 283,5 Inch.



Parte 3 - 2,9 ml
Part 3 - 114,1 inch



Parte 2 - 2,50 ml
Part 2 - 98,5 inch



Parte 1 - 1,8 ml
Part 2 - 70,9 inch

DISEGNI

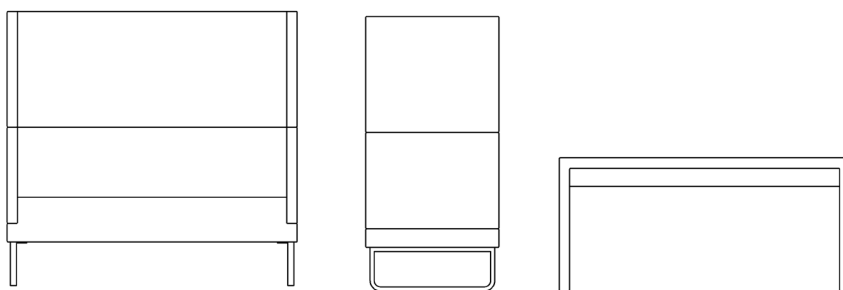
Disegni DWG in versione 2D e 3D disponibili a richiesta.

DRAWINGS

DWG drawings in 2D and 3D version available on demand.

SPECIFICHE TECNICHE TECHNICAL SPECIFICATIONS

L 76 cm	L 30 inch
P 65 cm	D 25,6 inch
H 134 cm	H 52,8 inch
Hs 46 cm	Hs 18,2 inch
Box 1	Box 1
Kg 45,10	lbs 99,6
mc 0,7	Inc.cubes 43.420,61



SILENCE - SH

Divano a due posti con schienale alto. Opzionale interno con materiale fonoassorbente. Disponibile in tutte le categorie di tessuto e in versione pelle su richiesta.

Base in metallo in tinta a scelta nelle finiture RAL.

Two place sofa with high back. Optional interior with sound absorbing material. Upholstered seat and back. Available in all categories of fabric and leather version on request. Base metal RAL colors choice.

STRUTTURA INTERNA

Legno multistrati spessore 25 mm e massello di abete.

INTERNAL STRUCTURE

Plywood structure 0,98 inch, and fir-wood.

SEDUTA

Cinghie elastiche intrecciate 70 mm tese meccanicamente.

SEAT

Seat is in woven elastic straps 2,75 inch stretched mechanically.

IMBOTTITURA

Poliuretano espanso ignifugo indeformabile a doppia densità sulla seduta (40PCM + ELAST + PF35FR).

PADDING

Polyurethane non in ammabile foam, in double density on the seat (40 PCM ELAST + PF35FR).

RIVESTIMENTO INTERNO

Fibra di poliestere 100 gr. ignifuga.

INTERNAL UPHOLSTERED

Coated with 3,52 ounce per pound polyester ber non flammable.

BASE

Base in metallo tubo 20x30 mm. Colore RAL a scelta.

BASE

Metal tube base 0,78 x 1,18 inch. Your choice of RAL colors.

RIVESTIMENTO

Rivestimento non sfoderabile con cuciture in tinta.

UPHOLSTERD

Non removable upholstery with matching stitches.

TESSUTO

Consumo unito ml 7,6.

FABRIC

Fabric used 293,3 Inch.



Parte 3 - 3,10 ml
Part 3 - 122 inch



Parte 2 - 2,50 ml
Part 2 - 98,5 inch



Parte 1 - 2,00 ml
Part 2 - 78,7 inch

DISEGNI

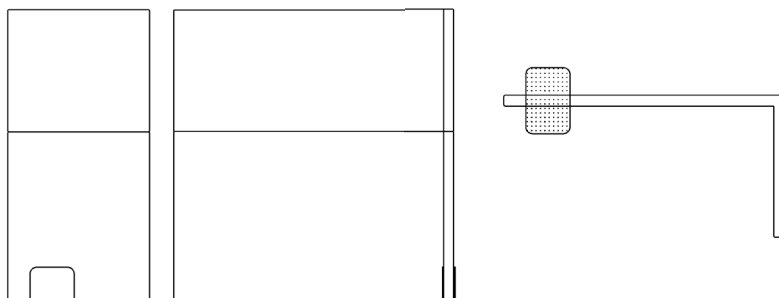
Disegni DWG in versione 2D e 3D disponibili a richiesta.

DRAWINGS

DWG drawings in 2D and 3D version available on demand.

SPECIFICHE TECNICHE TECHNICAL SPECIFICATIONS

L 140 cm	L 55,2 inch
P 65 cm	D 25,6 inch
H 134 cm	H 52,8 inch
Hs 46 cm	Hs 18,2 inch
Box 1	Box 1
Kg 65,6	lbs 144,8
mc 1,29	Inc.cubes 78.946,56



SILENCE - PD

Divisorio doppio.
Parti rivestite. Opzionale
interno con materiale
fonoassorbente.
Disponibile in tutte
le categorie di tessuto
e in versione pelle
su richiesta. Base in
metallo in tinta a scelta
nelle finiture RAL.

Double partition. Optional
interior with sound
absorbing material.
Upholstered parts
Available in all categories
of fabric and leather
version on request. Base
metal RAL colors choice.

STRUTTURA INTERNA
Legno multistrati spessore 25 mm.

INTERNAL STRUCTURE
Plywood structure 0,98 inch, and fir-wood.

IMBOTTITURA
Poliuretano espanso ignifugo.

PADDING
Polyurethane non in ammable foam.

RIVESTIMENTO INTERNO
Fibra di poliestere 100 gr. ignifuga.

INTERNAL UPHOLSTERED
Coated with 3,52 ounce per pound
polyester ber non flammable.

BASE*
Elemento metallico di stabilizzazione per il
divisorio. Parte removibile.
L 20 x P 30 x H 15,5 cm.

BASE*
Metal stabilization element for the partition.
Removable part.
L 7,8 x W 11,8 x H 6,1 cm.

RIVESTIMENTO
Rivestimento non sfoderabile con cuciture
in tinta.

UPHOLSTERED
Non removable upholstery with matching
stitches.

TESSUTO
Consumo unito ml 5,6.

FABRIC
Fabric used 220,5 Inch.



Parte 2 - 2,40 ml
Part 2 - 94,5 inch



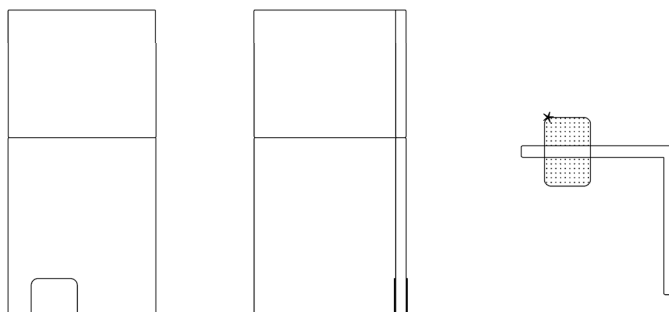
Parte 1 - 3,20 ml
Part 1 - 126 inch

DISEGNI
Disegni DWG in versione 2D e 3D
disponibili a richiesta.

DRAWINGS
DWG drawings in 2D and 3D version
available on demand.

SPECIFICHE TECNICHE TECHNICAL SPECIFICATIONS

L 129 cm	L 50,8 inch
P 65 cm	D 25,6 inch
H 134 cm	H 52,8 inch
Box 1	Box 1
Kg 35,7	lbs 78,7
mc 1,19	Inc.cubes 71.615,81



SILENCE-PS

Divisorio singolo. Parti rivestite. Opzionale interno con materiale fonoassorbente. Disponibile in tutte le categorie di tessuto e in versione pelle su richiesta.

Base in metallo in tinta a scelta nelle finiture RAL.

Double partition. Optional interior with sound absorbing material. Upholstered parts Available in all categories of fabric and leather version on request. Base metal RAL colors choice.

STRUTTURA INTERNA
Legno multistrati spessore 25 mm

INTERNAL STRUCTURE
Plywood structure 0,98 inch, and fir-wood.

IMBOTTITURA
Poliuretano espanso ignifugo.

PADDING
Polyurethane non in ammable foam.

RIVESTIMENTO INTERNO
Fibra di poliestere 100 gr. ignifuga.

INTERNAL UPHOLSTERED
Coated with 3,52 ounce per pound polyester ber non flammable.

BASE*
Elemento metallico di stabilizzazione per il divisorio. Parte removibile.
L 20 x P 30 x H 15,5 cm.

BASE*
Metal stabilization element for the partition. Removable part.
L 7,8 x W 11,8 x H 6,1 cm.

RIVESTIMENTO
Rivestimento non sfoderabile con cuciture in tinta.

UPHOLSTERED
Non removable upholstery with matching stitches.

TESSUTO
Consumo unito ml 4,2.

FABRIC
Fabric used 165,4 inch.



Parte 2 - 1,80 ml
Part 2 - 94,5 inch



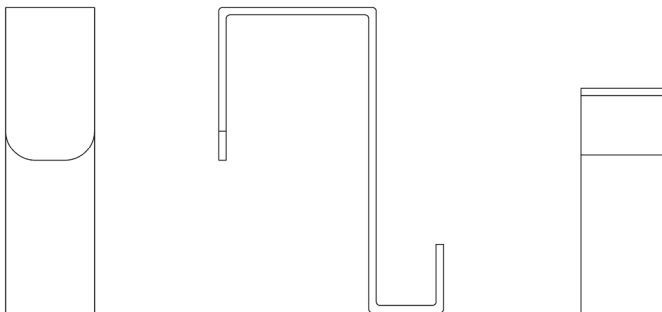
Parte 1 - 3,20 ml
Part 1 - 126 inch

DISEGNI
Disegni DWG in versione 2D e 3D disponibili a richiesta.

DRAWINGS
DWG drawings in 2D and 3D version available on demand.

SPECIFICHE TECNICHE TECHNICAL SPECIFICATIONS

L 67 cm	L 26,4 inch
P 65 cm	D 25,6 inch
H 134 cm	H 52,8 inch
Box 1	Box 1
Kg 24,3	lbs 73,3
mc 0,7	Inc.cubes 38.345,47



HOOK

Appendino in alluminio sagomato con finitura colore alluminio naturale da abbinare ai modelli della collezione Silence.

Shaped hook in natural aluminum nish for Silence collection models.

STRUTTURA

Alluminio sagomato, finitura colore alluminio.

STRUCTURE

Shaped aluminum, aluminum color finish.

FUNZIONE

Appendino a gancio removibile, adatto a borse e abiti da utilizzarle nella collezione Silence.

FUNCTION

Removable hook hanger, suitable for bags and clothes to be used in the Silence collection.

DISEGNI

Disegni DWG in versione 2D e 3D disponibili a richiesta.


DRAWINGS

DWG drawings in 2D and 3D version available on demand.

SPECIFICHE TECNICHE TECHNICAL SPECIFICATIONS

L 3 cm
P 9 cm
H 10 cm
Box 1

L 1,18 inch
D 3,5 inch
H 10 inch
Box 1



FERRANTE

Showroom/Sede Legale
Friusalotti srl
Via Alessandro Volta 13
33042 Buttrio/UD/Italy

T +39 0432 674119
F +39 0432 683675
info@byferrante.it
www.byferrante.it