

ENG

ITA

Gelato&Pastry

# Professional

Catalog  
Catalogo



ENG

ITA

**Gelato&Pastry**

# Professional

## Catalog Catalogo

8	Plus technology				
20	Setup / Allestimenti	96	<b>3DShow</b>	158	<b>Carrettino Classic</b>
		102	Gelato	160	<b>Carrettino Carapine</b>
			Pastry	162	<b>Gelataio 4/8</b>
	<b>Stratos</b>	108	<b>Supershow</b>	166	<b>Cristal Tower</b>
22	Gelato	114	Gelato	176	<b>Poker Glass</b>
28	Pastry		Pastry	180	<b>Panavision</b>
	<b>Kaleido</b>	122	<b>Oneshow</b>	184	<b>Pagoda K</b>
34	Gelato	126	Free		
42	Pastry	130	Built-In		
	<b>Diva</b>	134	Base		
48	Gelato		Stand		
56	Pastry	138	<b>Kelly</b>		
	<b>Supercapri</b>	152	<b>Multiplo</b>		
62	Gelato	156	<b>Berry</b>		
70	Pastry				
	<b>Millennium</b>				
76	Gelato				
84	Pastry				
	<b>Delta</b>				
90	Gelato				

# Professional Gelato Display Cabinets

## Vetrine Gelato Professionali

R290



Stratos

p.22



Kaleido

p.34

R290



Diva

p.48

R290



Supercapri

p.62

NEW



Millennium  
Model year 2019

p.76

R290



Delta

p.90



3DShow

p.96



Supershow

p.108

R290



Oneshow Free

p.122

R290



Oneshow Base

p.130

R290



Oneshow Stand

p.134

NEW

R290



Kelly

p.150



Multiplo

p.152



Berry

p.156



Carrettino Classic

p.158



Carrettino Carapine

p.160



Gelataio 4 / 8

p.162



Cristal Tower 75 LH  
Model year 2019

p.168



Cristal Tower 75  
Model year 2019

p.170



Cristal Tower 93 LH  
Model year 2019

p.172



Cristal Tower 93  
Model year 2019

p.174



Poker Glass

p.176



Panavision

p.180

# Professional Pastry Display Cabinets

## Vetrine Pasticceria Professionali

NEW



R290

Stratos Pas

p.28



Kaleido Pas

p.42



R290

Diva Pas

p.56

NEW



R290

Supercapri Pas

p.70

NEW



R290

Millennium Pas  
Model year 2019

p.84



3DShow Pas

p.102



Supershow Pas

p.114



R290

Oneshow Free Pas

p.122



R290

Oneshow Base Pas

p.130

R290



Oneshow Stand Pas p.134

NEW



R290

Kelly

p.144

NEW



R290

Cristal Tower 75 LH p.168  
Model year 2019

NEW



R290

Cristal Tower 75 p.170  
Model year 2019

NEW



R290

Cristal Tower 93 LH p.172  
Model year 2019

NEW



R290

Cristal Tower 93 p.174  
Model year 2019

NEW



R290

Poker Glass p.176  
Model year 2019



Panavision

p.180



Pagoda K

p.184



Plus.  
Total control  
of cold performance



Available on  
Disponibile su

**DIVA**  
**KALEIDO**  
**STRATOS**  
**SUPERCAPRI**

# Plus. Products range



## **SUPERCAPRI**

**H** 117 • 135

**P** 111

**L** 120 • 170 • 220

120+50 • 170+50 • AE45

**Gelato**

p.62



## **STRATOS**

**H** 125

**P** 120

**L** 120 • 170 • 220

120+50 • 170+50

**Gelato**

p.22

**ISA is the first and only company in the world to offer three different types of ventilation on an entire range of professional showcases aimed at meeting and satisfying the display needs of each maker of ice cream.**

ISA è la prima ed unica azienda al mondo ad offrire tre differenti tipologie di ventilazione su un'intera gamma di vetrine professionali finalizzate ad incontrare e soddisfare le esigenze espositive di ogni gelatiere.



## DIVA

**H** 125 • 140

**P** 110

**L** 120 • 170 • 220

120+50 • 170+50 • AE45

**Gelato**

p.48



## KALEIDO

**H** 117 • 135

**P** 120


**L** 120 • 170 • 220

120+50 • 170+50 • AE45

**Gelato**

p.34

# Plus




## Single evaporator with double front air out flow

**PLUS** is the historical and distinctive ventilation of ISA. The display cases with **PLUS** ventilation are equipped with a single evaporator and double air outlet, front and central, with flow from the customer side to the operator side. The trays are arranged in the display case with an inclination of 11 degrees, allowing better visibility of the displayed product and optimal service ergonomics. This ventilation guarantees perfect preservation of the ice cream, making it more solid on the customer side and easier to serve on the operator side. It is also ideal for popsicles and ice cream on sticks, single portions and cold pastry.

## Singolo evaporatore con doppia mandata d'aria a flusso anteriore

PLUS è la ventilazione storica e distintiva di ISA. Le vetrine con ventilazione PLUS sono dotate di singolo evaporatore e doppia mandata d'aria, anteriore e centrale, con flusso dal lato del cliente al lato dell'operatore. Le vaschette sono disposte nella vetrina con un'inclinazione di 11 gradi che permette una migliore visibilità del prodotto esposto e un'ergonomia del servizio ottimale. Questa ventilazione garantisce una perfetta conservazione del gelato, rendendolo più solido dal lato cliente e più spatolabile dal lato operatore. È ideale anche per gelati su stecco, monoporzioni e pasticceria fredda.

# Plus 1



Adjustable deflectors



Smart defrosting




## Double evaporator with single air out rear flow

The display cases with PLUS 1 ventilation are equipped with a double evaporator and a single rear air outlet, with flow from the operator side to the customer side. The single air supply allows configuration with a single tray inclined at 3 degrees for the display of cold pastry and single portions. This ventilation, thanks to the high launch of air and adjustable deflectors, is suitable for the presentation of “gelato mountains”, but is also perfect for ice cream on a stick.

## Doppio evaporatore con singola mandata d'aria a flusso posteriore

Le vetrine con ventilazione PLUS 1 sono dotate di doppio evaporatore e singola mandata d'aria posteriore, con flusso dal lato dell'operatore al lato del cliente. La mandata di aria singola permette una configurazione con vassoio unico inclinato di 3 gradi per l'esposizione di pasticceria fredda e monoporzioni. Questa ventilazione, grazie al lancio di aria alto e ai deflettori regolabili, è particolarmente consigliata per l'esposizione “a montagna” del gelato ma è perfetta anche per i gelati su stecco.

# Plus 2



Adjustable deflectors



Smart defrosting



## Double evaporator with double air out rear flow

The display cases with PLUS 2 ventilation are equipped with double evaporator and double air outlet, rear and central, with flow from the operator side to the customer side. The combination of the double evaporator and the double air outlet guarantees the perfect distribution of the cold on all the trays. This type of ventilation is suitable for the presentation of “gelato mountains”, ice cream sticks, single portions and cold pastry.

## Doppio evaporatore con doppia mandata d'aria a flusso posteriore.

Le vetrine con ventilazione PLUS 2 sono dotate di doppio evaporatore e doppia mandata d'aria, posteriore e centrale, con flusso dal lato dell'operatore al lato del cliente. La combinazione del doppio evaporatore e della doppia mandata d'aria garantisce la perfetta distribuzione del freddo su tutte le vaschette. Questa tipologia di ventilazione è indicata per il gelato con struttura “a montagna”, gli stecchi, le monoporzioni e la pasticceria fredda.



PLUS



PLUS 1



PLUS 2

<b>Gelato Style</b>	<b>Gelato</b>	•	•	•
	<b>"High" Gelato</b> Gelato "Alto"	-	• recommended / consigliato	•
	<b>Ice cream sticks</b> Stecchi	•	•	•
	<b>Single portions</b> Monoporzioni	•	•	•
	<b>Frozen pastry</b> Pasticceria fredda	•	•	•
	<b>Performance</b>	<b>Evaporators</b> Evaporatori	1	2
<b>Air outlet</b> Mandata d'aria		2	1	2
<b>Inclination of the display</b> Inclinazione del piano espositivo		11°	3°	0°
<b>4 - Climate Class / Classe climatica</b> 30 °C / 55 %RH			•	•
<b>7 - Climate Class / Classe climatica</b> 35 °C / 75 %RH		•		
<b>Air out deflectors</b> Deflettori uscita aria		<b>Fixed</b> Fissi	<b>Adjustable</b> Regolabili	<b>Adjustable</b> Regolabili
<b>Setup</b> Allestimento		<b>Container / Vaschetta</b> 5 Lt. 360x165x120h	•	•
	<b>Container / Vaschetta</b> 7 Lt. 360x165x150h	-	-	-
	<b>Container / Vaschetta</b> 5 Lt. 360x250x80h	•	•	•
	<b>Container / Vaschetta</b> 10 Lt. 360x250x120h	-	-	-
	<b>Container / Vaschetta</b> 12 Lt. 360x250x150h	-	-	-
	<b>Container / Vaschetta</b> 5 Lt. 360x165x120h TRAPEZOIDALE	•	•	•
	<b>Ice cream stick container /</b> Vaschetta stecchi 360x250x43h	•	•	•
	<b>Single portions container /</b> Vaschetta monoporzioni 360x250x43h	•	•	•
	<b>Pastry trays</b> Vassoi pasticceria	<b>Separate / Separati</b> 	<b>Single / Unico</b> 	<b>Separate / Separati</b> 



### Smart defrosting

Plus 1 and Plus 2 configurations have an "intelligent" defrosting system which combines the work of two evaporators. In this way the standard defrosting time is reduced by 50%, minimizing thermal shock and preserving appearance and organoleptic characteristics of gelato.

### Smart defrosting

Le configurazioni Plus 1 e Plus 2 hanno un sistema di sbrinamento intelligente assolutamente innovativo. Grazie al funzionamento combinato di due evaporatori si dimezzano i tempi standard di sbrinamento, riducendo al minimo lo shock termico e conservando inalterati l'aspetto e le caratteristiche organolettiche del gelato.

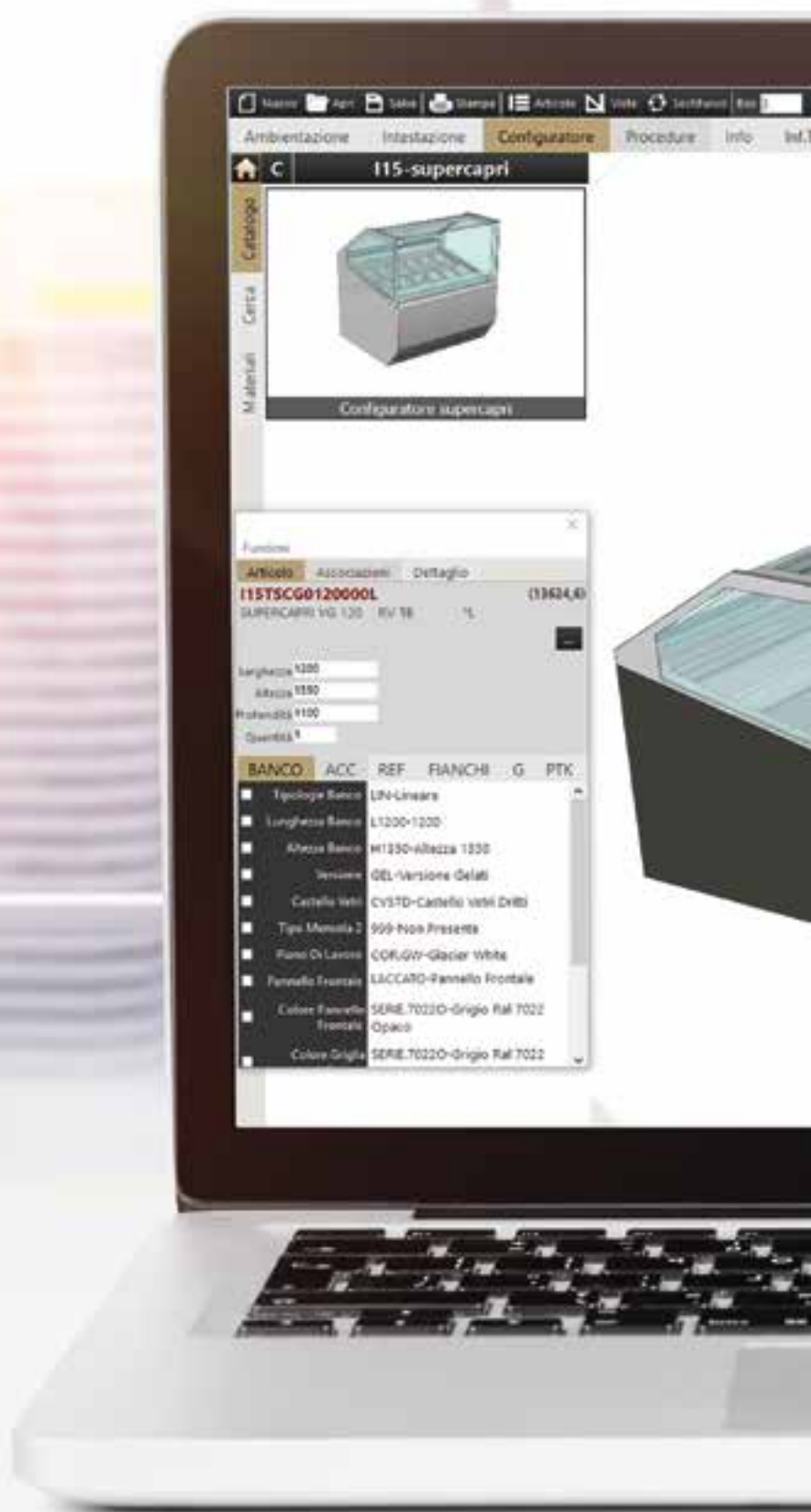
# ISA configurator


The ISA configurator allows you to create layouts simply and immediately.

- 3D layout management
- Simple and immediate quotes
- Orders in real time

Il configuratore ISA ti permette di realizzare layout in modo semplice e immediato.

- Gestione layout in 3D
- Preventivi semplici e immediati
- Ordini in tempo reale





# Natural refrigerant

European  
Regulation  
F-Gas  
517/2014

**For ISA, sustainability is not just limited to the product, it is much more: it is also a production process and most of all it is respect for people and the environment. This is the ARIA project.**

**Thanks to ISA's Research and Development we can offer you a wide unique range of display cases that use the natural refrigerants R290 and R744. Buying an ISA product means choosing a product with high added value in terms of sustainability and technology, as well as already in line with European regulations.**

Per ISA la sostenibilità non si limita al solo prodotto, ma è molto di più: è anche processo produttivo e soprattutto è rispetto della persona e dell'ambiente. Questo è il progetto ARIA.

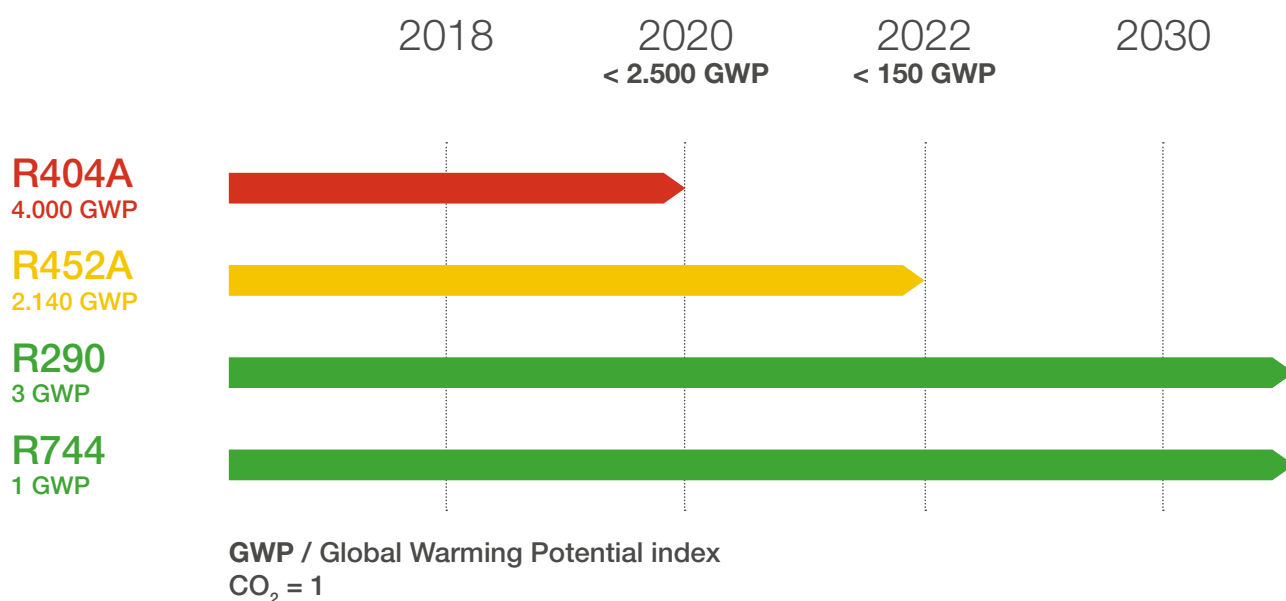
Grazie alla ricerca e sviluppo ISA possiamo offrirvi la più ampia gamma di espositori che utilizzano i refrigeranti naturali R290 e R744. Acquistare un prodotto ISA significa scegliere un prodotto ad alto valore aggiunto in termini di sostenibilità e tecnologia, oltre che essere in linea con le normative europee.



---

**R290**

# 2030 Phase-out F-GAS



## FAQ

### What will change in practice?

The EU Regulation 517/2014 has set the ambitious goal of decreasing the use of F-gases by 70% by 2030, thus making it possible to avoid a further increase of 0.5°C by 2100. Following the provision of the maximum quotas, from 2020 the use of all gases with GWP (Global Warming Potential) greater than 2500, thus including the common R404, will be banned.

From 2022 the legislation will further lower the GWP limit to 150, definitively paving the way to natural refrigerants such as R290 (Propane) and R744 (Carbon Dioxide).

### Who is affected?

As shown in Annex III, all 'refrigerators and freezers for commercial use (hermetically sealed equipment)' are affected by the above regulation. This means that the legislation will have a clear horizontal scope.

### What measures should be taken?

Good news: in the world of refrigeration, there are already numerous applications that use natural gas as a standard. ISA is one of the pioneers of the transition to natural refrigerants. The Aria project, launched at the dawn of the new legislation, proposes numerous solutions based on CO<sub>2</sub> and R290, according to the specific needs of the customer.

### Is assistance guaranteed?

Refrigeration associations are mobilizing en masse to update refrigeration professionals on all the technological innovations introduced by the EU legislation. ISA already trained its technicians in 2015 to better face the challenges and difficulties imposed by the new gases, accumulating experience in assistance and repairs over the years.

### Cosa cambierà in concreto?

Il Regolamento UE 517/2014 ha posto l'ambizioso obiettivo di diminuire del 70% l'utilizzo di F-gas entro il 2030, consentendo così di evitare un ulteriore aumento di 0.5°C entro il 2100. Seguendo la disposizione delle quote massime, dal 2020 sarà bandito l'utilizzo di tutti i gas con GWP (Potenziale di Riscaldamento Globale) superiore a 2500, compreso quindi il comune R452A.

Dal 2022 la normativa abbasserà ancora il limite GWP a 150, aprendo definitivamente la strada a refrigeranti naturali quali R290 (Propano) e R744 (Anidride Carbonica).

### Chi è interessato?

Sono interessati dal Regolamento sopra riportato tutti i "frigoriferi e congelatori per uso commerciale (apparecchiature ermeticamente sigillate)", come riporta l'Allegato III. Questo sta a significare che la normativa avrà un'evidente portata orizzontale.

### Quali misure adottare?

Buone notizie: nel mondo della refrigerazione, esistono già numerose applicazioni che utilizzano di serie gas naturali. ISA rientra tra i pionieri del passaggio ai refrigeranti naturali. Il progetto Aria, lanciato agli albori della nuova normativa, propone numerose soluzioni sia a CO<sub>2</sub> che a R290, secondo le specifiche esigenze del cliente.

### L'assistenza è garantita?




Le associazioni di frigoristi si stanno mobilitando in massa per aggiornare i professionisti del freddo su tutte le novità tecnologiche introdotte dalla normativa UE. ISA dal canto suo ha provveduto già nel 2015 a formare i suoi tecnici per fronteggiare al meglio le sfide e le criticità imposte dai nuovi gas, accumulando negli anni esperienza in assistenza e riparazioni.

# Setup

## Allestimenti

	Length Lunghezza	Stainless steel containers Vaschette gelato in Acciaio Inox			Polycarbonate containers Vaschette in Policarbonato				
		5 lt.	5 lt.	Carapina 7 lt.	5 lt.	5 lt.	Carapina 3,5 lt.	Ice cream stick container Vaschetta stecchi 360x255x43H	Single portions container Vaschetta Monoporzioni 360x255x43H
		360x165x120H	360x255x80H	ø 200x250H	360x165x120H	360x255x80H	ø 154x160H		
STRATOS	120	12	8	-	-	-	-	8	8
	170	18	12	-	-	-	-	12	12
	220	24	16	-	-	-	-	16	16
	120+50	18 (6+12)	12 (4+8)	-	-	-	-	12 (4+8)	12 (4+8)
	170+50	24 (6+18)	16 (4+12)	-	-	-	-	16 (4+12)	16 (4+12)
KALEIDO DIVA SUPERCAPRI	120	12	8	-	-	-	-	8	8
	170	18	12	-	-	-	-	12	12
	220	24	16	-	-	-	-	16	16
	120+50	18 (6+12)	14 (6+8)	-	-	-	-	14 (6+8)	14 (6+8)
	170+50	24 (6+18)	18 (6+12)	-	-	-	-	18 (6+12)	18 (6+12)
	AE45	13	9	-	-	-	-	9	9
MILLENNIUM 3DSHOW	120	12	8	-	12	8	-	8	8
	155	16	10	-	16	10	-	10	10
	170	18	12	-	18	12	-	12	12
	190	20	12	-	20	12	-	12	12
	220	24	16	-	24	16	-	16	16
SUPERSHOW	120	-	-	-	12	8	-	8	8
	155	-	-	-	16	10	-	10	10
	170	-	-	-	18	12	-	12	12
	190	-	-	-	20	12	-	12	12
	220	-	-	-	24	16	-	16	16
	AE45	-	-	-	13	9	-	9	9
DELTA	130	12 (6+6)	8 (4+4)	-	-	-	-	8 (4+4)	8 (4+4)
ONESHOW	120	-	-	-	6	4	10	4	4
	170	-	-	-	9	6	16	6	6
	120+120	-	-	-	12 (6+6)	8 (4+4)	20 (10+10)	8 (4+4)	8 (4+4)
	170+170	-	-	-	18 (9+9)	12 (6+6)	32 (16+16)	12 (6+6)	12 (6+6)
MULTIPLO	75	-	-	8 (4+4)	-	-	-	-	-
	100	-	-	12 (6+6)	-	-	-	-	-
	125	-	-	16 (8+8)	-	-	-	-	-
	150	-	-	20 (10+10)	-	-	-	-	-
BERRY	-	-	-	6	-	-	-	-	-
IL CARRETTINO	Classic	12 (6+6)	-	-	-	-	-	-	-
	Carapine	-	-	8	-	-	-	-	-
IL GELATAIO	4	-	-	8 (4+4)	-	-	-	-	-
	8	-	-	16 (8+8)	-	-	-	-	-
ZERO	T5	6	6	-	-	-	-	-	-
	T8	12	12	-	-	-	-	-	-
	T8 OR	12	12	-	-	-	-	-	-
	T12	18	18	-	-	-	-	-	-
	T16	21	20	-	-	-	-	-	-

	<b>Optionals</b> Elementi opzionali			
	<b>Cone holder</b> Portaconi	<b>Cone holder complete of toppings container</b> Portaconi completo di vaschette portagranelle	<b>Console scoop washer with water tap</b> Console lavaporzionate con rubinetto	<b>Console scoop washer with shower selfrolling</b> Console lavaporzionate con doccetta avvolgitubo
STRATOS KALEIDO DIVA SUPERCAPRI	•	•	•	•
MILLENNIUM	•	•	•	•
SUPERSHOW	•	•	•	•
3D SHOW	•	•	•	•

	Length Lunghezza	<b>Stainless steel trays kit</b> Kit vassoi in Acciaio Inox			<b>Stainless steel trays kit</b> Kit vassoi in Acciaio Inox					
		 PLUS	 PLUS 2		 PLUS 1					
STRATOS KALEIDO DIVA SUPERCAPRI	120	•	-	-	•	-	-	-	-	-
	170	-	•	-	-	-	•	-	-	-
	220	-	-	•	-	-	-	-	-	•
MILLENNIUM	120	-	-	-	•	-	-	-	-	-
	155	-	-	-	-	•	-	-	-	-
	170	-	-	-	-	-	•	-	-	-
	190	-	-	-	-	-	-	•	-	-
	220	-	-	-	-	-	-	-	-	•

# STRATOS

## Gelato





# STRATOS

H 125

P 120

L 120 • 170 • 220 • 120+50 • 170+50

Gelato

	TN Chiller	TB Freezer	TB/TN Dual Temp
RS-Static			
RV-Ventilated		•	•
TCS-Heated			
CH-Chocolate			

## Installation

- Plug-in
- Remote (optional)

## Configuration

- Canalized (optional)
- Dual Temperature (optional)

## Temperature

-20/+2 °C

## Refrigerant

- R290 (Plus)
- R452A (Plus 1 - Plus 2)

## Refrigeration

- Ventilated
- Plus
- Plus 1 (optional)
- Plus 2 (optional)

## Compressor

Hermetic

## Defrost

Reverse cycle

## Climate class

- 7 - Plus
- 4 - Plus 1 / Plus 2

## Upper glass

Heated stratified with switch

## Front glass

Heated double

## Side glasses

Heated double

## Opening system

Servo, bottom-up opening system

## Rear closing system

- Plexiglass Sliding doors
- Self rolling curtain

## Work top

Solid surface White

## Lighting

Led 5700 K

## Equipment handling

Swivel casters with brake and height adjustable feet

## Installazione

- Plug-in
- Remoto (optional)

## Configurazione

- Canalizzabile (optional)
- Dual Temperature (optional)

## Temperatura

-20/+2 °C

## Refrigerante

- R290 (Plus)
- R452A (Plus 1 - Plus 2)

## Refrigerazione

- Ventilata
- Plus
- Plus 1 (optional)
- Plus 2 (optional)

## Compressore

Ermetico

## Sbrinamento

Inversione di ciclo

## Classe Climatica

- 7 - Plus
- 4 - Plus 1 / Plus 2

## Vetro superiore

Stratificato riscaldato (disattivabile)

## Vetro frontale

Doppio (camera) riscaldato

## Vetri laterali

Doppi (camera) riscaldati

## Apertura anteriore

Apertura servoassistita verso l'alto

## Chiusura posteriore

- Scorrevoli in Plexiglass
- Tenda manuale autoavvolgente

## Piano di servizio

Superficie solida bianca

## Illuminazione

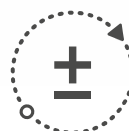
Led 5700 K

## Movimentazione

Ruote pivotanti con freno e piedini regolabili in altezza



R290



Dual temperature








**Stratos Gelato**

	120	170	220	120+50	170+50
<b>External dimensions (LxDxH)</b> Dimensioni esterne (LxPxH)	1190x1200 x1254 mm	1685x1200 x1254 mm	2180x1200 x1254 mm	1685x1200 x1254 mm	2180x1200 x1254 mm
<b>Capacity (gross/net)</b> Capacità (lorda/netta)	719 / 147 lt	1059 / 216 lt	1399 / 285 lt	1059 / 216 lt	1399 / 285 lt
<b>Net weight</b> Peso netto	400 kg	460 kg	510 kg	460 kg	510 kg
<b>Refrigeration</b> Refrigerazione	<b>Ventilated</b> Ventilata				
<b>Refrigerant</b> Refrigerante	R290 (Plus) R452A (Plus 1 / Plus 2)			R290 (Plus)	
<b>Climate class</b> Classe climatica	7 (Plus) 4 (Plus 1 / Plus 2)			7 (Plus)	
<b>Operating conditions</b> Condizioni ambientali	35 °C / 75 %RH (Plus) 30 °C / 55 %RH (Plus 1 / Plus 2)			35 °C / 75 %RH	
<b>Cabinet capacity range</b> Temperatura di regolazione	-20/+2 °C			-20/+2 °C Dual Zone	
<b>Product temperature</b> Temperatura prodotto	-16/-14 °C			-16/-14 °C Dual Zone	
<b>Compressor (type)</b> Compressore (tipologia)	<b>1 Hermetic</b> 1 Ermetico	<b>2 Hermetics</b> 2 Ermetici			
<b>Defrost</b> Sbrinamento	<b>Reverse Cycle</b> Inversione di Ciclo				
<b>Power supply</b> Alimentazione	230 V / 1 Ph / 50 Hz	400 V / 3 Ph / 50 Hz			
<b>Electrical input (nominal)</b> Assorbimento elettrico (regime)	1240 W / 6 A	1720 W / 3 A	2700 W / 4,2 A	1720 W / 3 A	2700 W / 4,2 A
<b>Electrical input (defrost)</b> Assorbimento elettrico (sbrinamento)	2300 W / 11 A	2950 W / 4,9 A	6300 W / 8,5 A	2950 W / 4,9 A	6300 W / 8,5 A

Technical sheet about models whit condensing unit included with air cooled  
Dati tecnici riferiti a modelli con unità a bordo con condensazione ad aria

**Setup**

## Allestimento

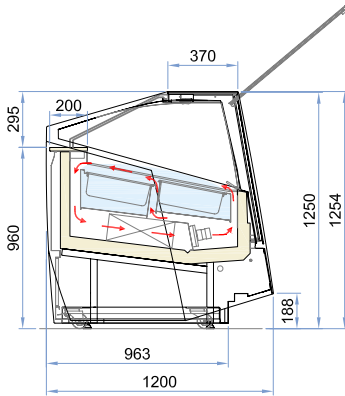
<b>5 Lt</b> 360 x 165 x 120 h		12	18	24	18 (6+12)	24 (6+18)
<b>5 Lt</b> 360 x 250 x 80 h		8	12	16	12 (4+8)	16 (4+12)
<b>10 Lt</b> 360 x 250 x 120 h		8	12	16	12 (4+8)	16 (4+12)
<b>Ice cream stick container</b> Vaschetta stecchi		8	12	16	12 (4+8)	16 (4+12)
<b>Portions container</b> Vaschetta monoporzioni		8	12	16	12 (4+8)	16 (4+12)
<b>Pastry tray (LxD)</b> Vassoio pasticceria (LxP)	<b>Plus</b>	2x (990x315) mm	2x (1485x315) mm	2x (1980x315) mm	2x (990x315) mm + 2x (495x315) mm	2x (1485x315) mm + 2x (495x315) mm
	<b>Plus 1</b>	1046x720 mm	1541x720 mm	2036x720 mm	-	-
	<b>Plus 2</b>	2x (990x315) mm	2x (1485x315) mm	2x (1980x315) mm	-	-

# H125



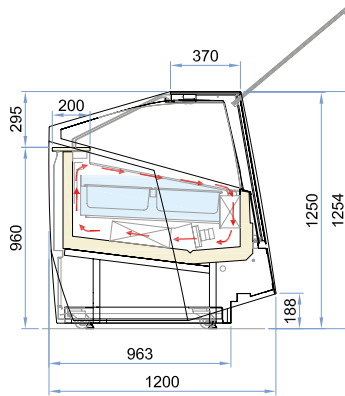
**Single evaporator with double front air out flow. Fixed deflectors.**

Singolo evaporatore con doppia mandata d'aria a flusso anteriore. Deflettori fissi.



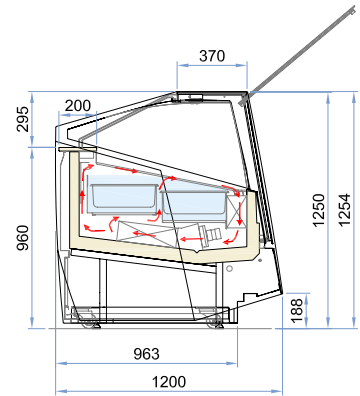
**Double evaporator with single air out rear flow. Adjustable deflectors.**

Doppio evaporatore con singola mandata d'aria a flusso posteriore. Deflettori regolabili.



**Double evaporator with double air out rear flow. Adjustable deflectors.**

Doppio evaporatore con doppia mandata d'aria a flusso posteriore. Deflettori regolabili.



## Available colours - Colori disponibili

**Front panel (1)**  
Pannello frontale

-  RAL 9005
-  RAL on request

● **Standard / Di serie**

**Front panel (2)**  
Pannello frontale

-  RAL 1013
-  RAL on request

● **Standard / Di serie**

**Side panels (3)**  
Fianchi laterali

-  RAL 9005\*
-  RAL 1013
-  RAL on request

● **Standard / Di serie**

\*unchangeable / non modificabile



# STRATOS

## Pastry





# STRATOS

H 125

P 120

L 120 • 170 • 220

Pastry

	TN Chiller	TB Freezer	TB/TN Dual Temp
--	---------------	---------------	--------------------

RS-Static

RV-Ventilated

TCS-Heated

CH-Chocolate

## Installation

- Plug-in
- Remote (optional)

## Configuration

- Canalized (optional)
- Shelf 1

## Temperature

+1/+10 °C

## Refrigerant

R290

## Refrigeration

Ventilated

## Compressor

Hermetic

## Defrost

Off cycle

## Climate class

3

## Upper glass

Heated stratified  
with switch

## Front glass

Heated double

## Side glasses

Heated double

## Opening system

Servo, bottom-up  
opening system

## Rear closing system

- Plexiglass Sliding doors
- Self rolling curtain

## Work top

Solid surface White

## Lighting

Led 5700 K

## Equipment handling

Swivel casters with brake  
and height adjustable feet

## Installazione

- Plug-in
- Remoto (optional)

## Configurazione

- Canalizzabile (optional)
- 1 Mensola

## Temperatura

+1/+10 °C

## Refrigerante

R290

## Refrigerazione

Ventilata

## Compressore

Ermetico

## Sbrinamento

Fermata compressore

## Classe Climatica

3

## Vetro superiore

Stratificato riscaldato  
(disattivabile)

## Vetro frontale

Doppio (camera) riscaldato

## Vetri laterali

Doppi (Camera) riscaldati

## Apertura anteriore

Apertura servoassistita  
verso l'alto

## Chiusura posteriore

- Scorrevoli in Plexiglass
- Tenda manuale autoavvolgente

## Piano di servizio

Superficie solida bianca

## Illuminazione

Led 5700 K

## Movimentazione

Ruote pivotanti con freno  
e piedini regolabili in altezza



R290



## Stratos Pastry

	120	170	220
<b>External dimensions (LxDxH)</b> Dimensioni esterne (LxPxH)	1190 x 1200 x 1254 mm	1685 x 1200 x 1254 mm	2180 x 1200 x 1254 mm
<b>Capacity (gross/net)</b> Capacità (lorda/netta)	720 / 240 lt	1059 / 317 lt	1398 / 418 lt
<b>Net weight</b> Peso netto	400 kg	460 kg	510 kg
<b>Refrigeration</b> Refrigerazione	<b>Ventilated</b> Ventilata		
<b>Refrigerant</b> Refrigerante	R290		
<b>Climate class</b> Classe climatica	3		
<b>Operating conditions</b> Condizioni ambientali	25 °C / 60 %RH		
<b>Product temperature</b> Temperatura prodotto	+1/+10 °C		
<b>Compressor (type)</b> Compressore (tipologia)	<b>1 Hermetic</b> 1 Ermetico		
<b>Defrost</b> Sbrinamento	<b>Off Cycle</b> Fermata compressore		
<b>Power supply</b> Alimentazione	230 V / 1 Ph / 50 Hz		
<b>Electrical input (nominal)</b> Assorbimento elettrico (regime)	1240 W / 6 A	1720 W / 3 A	2700 W / 4,2 A
<b>Electrical input (defrost)</b> Assorbimento elettrico (sbrinamento)	2300 W / 11 A	2950 W / 4,9 A	6300 W / 8,5 A

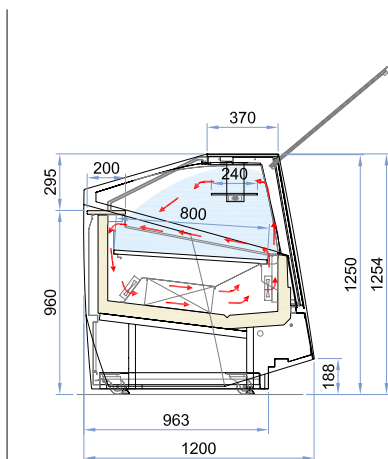
Technical sheet about models whit condensing unit included with air cooled  
Dati tecnici riferiti a modelli con unità a bordo con condensazione ad aria

### Setup

Allestimento

<b>Pastry tray (LxD)</b> Vassoio pasticceria (LxP)	1047x800 mm	1542x800 mm	2036x800 mm
<b>Shelf (LxD)</b> Mensola (LxP)	1034x240 mm	1529x240 mm	2024x240 mm

# H125



## Available colours - Colori disponibili

### Front panel (1) Pannello frontale

-  RAL 9005
-  RAL on request

● Standard / Di serie

### Front panel (2) Pannello frontale

-  RAL 1013
-  RAL on request

● Standard / Di serie

### Side panels (3) Fianchi laterali

-  RAL 9005\*
-  RAL 1013
-  RAL on request

● Standard / Di serie

\*unchangeable / non modificabile



# KALEIDO

Gelato





ISA

# KALEIDO

H 117 • 135

P 120

L 120 • 170 • 220 • 120+50 • 170+50 • AE45

## Gelato

	TN Chiller	TB Freezer	TB/TN Dual Temp
--	---------------	---------------	--------------------

RS-Static			
RV-Ventilated		•	•
TCS-Heated			
CH-Chocolate			

### Installation

- Plug-in
- Remote (optional)

### Configuration

- Canalized (optional)
- Dual Temperature (optional)

### Temperature

-20/+2 °C

### Refrigerant

R452A

### Refrigeration

- Ventilated
- Plus
- Plus 1 (optional)
- Plus 2 (optional)

### Compressor

Hermetic

### Defrost

Reverse cycle

### Climate class

- 7 - Plus
- 4 - Plus 1 / Plus 2

### Upper glass

Heated single

### Front glass

Heated double

### Side glasses

Heated double

### Opening system

Servo, bottom-up opening system

### Rear closing system

- Plexiglass Sliding doors
- Self rolling curtain

### Work top

Solid surface White

### Lighting

Led 5700 K

### Equipment handling

Swivel casters with brake and height adjustable feet

### Installazione

- Plug-in
- Remoto (optional)

### Configurazione

- Canalizzabile (optional)
- Dual Temperature (optional)

### Temperatura

-20/+2 °C

### Refrigerante

R452A

### Refrigerazione

- Ventilata
- Plus
- Plus 1 (optional)
- Plus 2 (optional)

### Compressore

Ermetico

### Sbrinamento

Inversione di ciclo

### Classe Climatica

- 7 - Plus
- 4 - Plus 1 / Plus 2

### Vetro superiore

Singolo riscaldato

### Vetro frontale

Doppio (camera) riscaldato

### Vetri laterali

Doppi (camera) riscaldati

### Apertura anteriore

Apertura servoassistita verso l'alto

### Chiusura posteriore

- Scorrevoli in Plexiglass
- Tenda manuale autoavvolgente

### Piano di servizio

Superficie solida bianca

### Illuminazione

Led 5700 K

### Movimentazione

Ruote pivotanti con freno e piedini regolabili in altezza



Dual  
temperature








## Kaleido Gelato

		120	170	220
<b>External dimensions (LxDxH)</b> Dimensioni esterne (LxPxH)	H117	1182 x 1198 x 1182 mm	1677 x 1198 x 1182 mm	2172 x 1198 x 1182 mm
	H135	1182 x 1198 x 1361 mm	1677 x 1198 x 1361 mm	2172 x 1198 x 1361 mm
<b>Capacity (gross/net)</b> Capacità (lorda/netta)	H117	685 / 147 lt	1009 / 216 lt	1332 / 285 lt
	H135	824 / 147 lt	1212 / 216 lt	1600 / 285 lt
<b>Net weight</b> Peso netto	H117	320 kg	409 kg	510 kg
	H135	346 kg	434 kg	535 kg
<b>Refrigeration</b> Refrigerazione		<b>Ventilated</b> Ventilata		
<b>Refrigerant</b> Refrigerante		R452A		
<b>Climate class</b> Classe climatica		7 (Plus) 4 (Plus 1 / Plus 2)		
<b>Operating conditions</b> Condizioni ambientali		35 °C / 75 %RH (Plus) 30 °C / 55 %RH (Plus 1 / Plus 2)		
<b>Cabinet capacity range</b> Temperatura di regolazione		-20/+2 °C		
<b>Product temperature</b> Temperatura prodotto		-16/-14 °C		
<b>Compressor (type)</b> Compressore (tipologia)		<b>1 Hermetic</b> 1 Ermetico	<b>2 Hermetics</b> 2 Ermetici	
<b>Defrost</b> Sbrinamento		<b>Reverse Cycle</b> Inversione di Ciclo		
<b>Power supply</b> Alimentazione		230 V / 1 Ph / 50 Hz	400 V / 3 Ph / 50 Hz	
<b>Electrical input (nominal)</b> Assorbimento elettrico (regime)		1240 W / 6 A	1720 W / 3 A	2700 W / 4,2 A
<b>Electrical input (defrost)</b> Assorbimento elettrico (sbrinamento)		2300 W / 11 A	2950 W / 4,9 A	6300 W / 8,5 A

Technical sheet about models whit condensing unit included with air cooled  
Dati tecnici riferiti a modelli con unità a bordo con condensazione ad aria

## Setup

### Allestimento

<b>5 Lt</b> 360 x 165 x 120 h		12	18	24
<b>5 Lt</b> 360 x 250 x 80 h		8	12	16
<b>5 Lt (trapezoidal)</b> 360 x 185 x 120 h		-	-	-
<b>Ice cream stick container</b> Vaschetta stecchi		8	12	16
<b>Single portions container</b> Vaschetta monoporzioni		8	12	16
	<b>Plus</b>	2x (990x315) mm	2x (1485x315) mm	2x (1980x315) mm
<b>Pastry tray (LxD)</b> Vassoio pasticceria (LxP)	<b>Plus 1</b>	1046x720 mm	1541x720 mm	2036x720 mm
	<b>Plus 2</b>	2x (990x315) mm	2x (1485x315) mm	2x (1980x315) mm

<b>120+50</b>	<b>170+50</b>	<b>AE45</b>
1677 x 1198 x 1182 mm	2172 x 1198 x 1182 mm	1875 x 1198 x 1182 mm
1677 x 1198 x 1361 mm	2172 x 1198 x 1361 mm	1875 x 1198 x 1361 mm
1009 / 216 lt	1332 / 285 lt	901 / 193 lt
1212 / 216 lt	1600 / 285 lt	1082 / 193 lt
409 kg	510 kg	400 kg
434 kg	535 kg	425 kg
<b>Ventilated</b> Ventilata		
R452A		
7 (Plus)		
35 °C / 75 %RH (Plus)		
-20/+2 °C differenziabili per zona		-20/+2 °C
-16/-14 °C differenziabili per zona		-16/-14 °C
<b>2 Hermetics</b> 2 Ermetici		
<b>Reverse Cycle</b> Inversione di Ciclo		
400 V / 3 Ph / 50 Hz		
1720 W / 3 A	2700 W / 4,2 A	1720 W / 3 A
2950 W / 4,9 A	6300 W / 8,5 A	2950 W / 4,9 A

18 (6+12)	24 (6+18)	13
14 (6+8)	18 (6+12)	9
-	-	14
14 (6+8)	18 (6+12)	-
14 (6+8)	18 (6+12)	-
2x (990x315) mm + 2x (495x315) mm	2x (1485x315) mm + 2x (495x315) mm	-
-	-	-
-	-	-

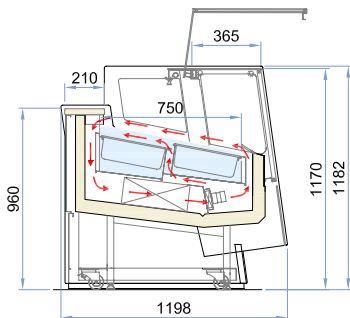


## H117



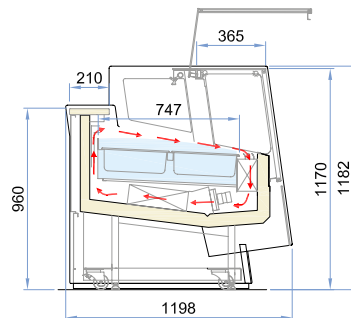
**Single evaporator with double front air out flow. Fixed deflectors.**

Singolo evaporatore con doppia mandata d'aria a flusso anteriore. Deflettori fissi.



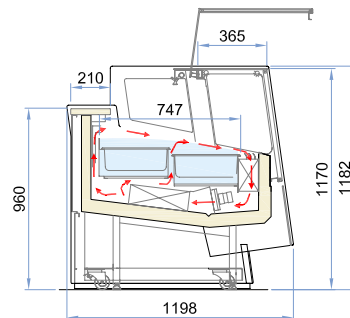
**Double evaporator with single air out rear flow. Adjustable deflectors.**

Doppio evaporatore con singola mandata d'aria a flusso posteriore. Deflettori regolabili.



**Double evaporator with double air out rear flow. Adjustable deflectors.**

Doppio evaporatore con doppia mandata d'aria a flusso posteriore. Deflettori regolabili.

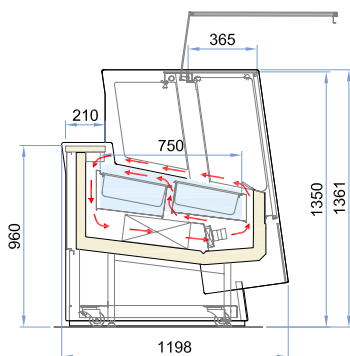


## H135



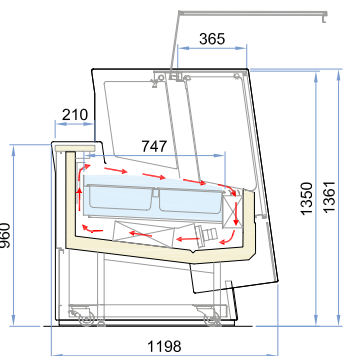
**Single evaporator with double front air out flow. Fixed deflectors.**

Singolo evaporatore con doppia mandata d'aria a flusso anteriore. Deflettori fissi.



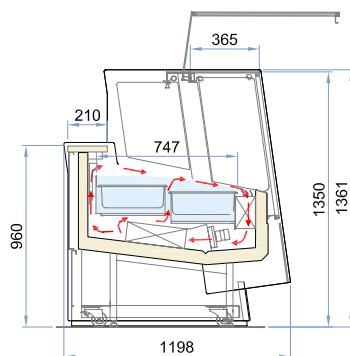
**Double evaporator with single air out rear flow. Adjustable deflectors.**

Doppio evaporatore con singola mandata d'aria a flusso posteriore. Deflettori regolabili.



**Double evaporator with double air out rear flow. Adjustable deflectors.**

Doppio evaporatore con doppia mandata d'aria a flusso posteriore. Deflettori regolabili.



Available colours - Colori disponibili

**Front panel (1)**  
Pannello frontale

-  Vetro Nero
-  Vetro Rosso
-  Pelle di struzzo
-  Vetro Alicrite

● Standard / Di serie

**Front grid (2)**  
Griglia frontale

-  RAL 9007

● Standard / Di serie

**Side panels (3)**  
Pannelli laterali

-  RAL 9007

● Standard / Di serie



# KALEIDO

## Pastry





# KALEIDO

H 117 • 135

P 120

L 120 • 170 • 220 • AE45

Pastry

	TN Chiller	TB Freezer	TB/TN Dual Temp
--	---------------	---------------	--------------------

RS-Static

RV-Ventilated

TCS-Heated

CH-Chocolate

## Installation

- Plug-in
- Remote (optional)

## Configuration

- Canalized (optional)
- Shelf 1 (H117)
- Shelves 2 (H135)

## Temperature

+1/+10 °C

## Refrigerant

R452A

## Refrigeration

Ventilated

## Compressor

Hermetic

## Defrost

Off cycle

## Climate class

3

## Upper glass

Heated single

## Front glass

Heated double

## Side glasses

Heated double

## Opening system

Servo, bottom-up opening system

## Rear closing system

- Plexiglass Sliding doors
- Self rolling curtain

## Work top

Solid surface White

## Lighting

Led 5700 K

## Equipment handling

Swivel casters with brake and height adjustable feet

## Installazione

- Plug-in
- Remoto (optional)

## Configurazione

- Canalizzabile (optional)
- 1 Mensola (H117)
- 2 Mensole (H135)

## Temperatura

+1/+10 °C

## Refrigerante

R452A

## Refrigerazione

Ventilata

## Compressore

Ermetico

## Sbrinamento

Fermata compressore

## Classe Climatica

3

## Vetro superiore

Singolo riscaldato

## Vetro frontale

Doppio (camera) riscaldato

## Vetri laterali

Doppi (camera) riscaldati

## Apertura anteriore

Apertura servoassistita verso l'alto

## Chiusura posteriore

- Scorrevoli in Plexiglass
- Tenda manuale autoavvolgente

## Piano di servizio

Superficie solida bianca

## Illuminazione

Led 5700 K

## Movimentazione

Ruote pivotanti con freno e piedini regolabili in altezza



Dual  
temperature



## Kaleido Pastry

		120	170	220
<b>External dimensions (LxDxH)</b> Dimensioni esterne (LxPxH)	H117	1182 x 1198 x 1182 mm	1677 x 1198 x 1182 mm	2172 x 1198 x 1182 mm
	H135	1182 x 1198 x 1361 mm	1677 x 1198 x 1361 mm	2172 x 1198 x 1361 mm
<b>Capacity (gross/net)</b> Capacità (lorda/netta)	H117	685 / 267 lt	1009 / 393 lt	1332 / 518 lt
	H135	824 / 267 lt	1212 / 393 lt	1600 / 518 lt
<b>Net weight</b> Peso netto	H117	320 kg	409 kg	510 kg
	H135	346 kg	434 kg	535 kg
<b>Refrigeration</b> Refrigerazione	<b>Ventilated</b> Ventilata			
<b>Refrigerant</b> Refrigerante	R452A			
<b>Climate class</b> Classe climatica	3			
<b>Operating conditions</b> Condizioni ambientali	25 °C / 60 %RH			
<b>Product temperature</b> Temperatura prodotto	+1/+10 °C			
<b>Compressor (type)</b> Compressore (tipologia)	<b>1 Hermetic</b> 1 Ermetico			
<b>Defrost</b> Sbrinamento	<b>Off Cycle</b> Fermata compressore			
<b>Power supply</b> Alimentazione	230 V / 1 Ph / 50 Hz			
<b>Electrical input (nominal)</b> Assorbimento elettrico (regime)	1360 W / 7,4 A	1485 W / 8,1 A	1610 W / 8,7 A	
<b>Electrical input (defrost)</b> Assorbimento elettrico (sbrinamento)	420 W / 2,3 A	485 W / 2,6 A	450 W / 2,4 A	

Technical sheet about models whit condensing unit included with air cooled  
Dati tecnici riferiti a modelli con unità a bordo con condensazione ad aria

## Setup

Allestimento

<b>Pastry tray (LxD)</b> Vassoio pasticceria (LxP)	1047x800 mm	1542x800 mm	2036x800 mm
<b>Shelf (LxD)</b> Mensola (LxP)	994x260 mm	1489x260 mm	1984x260 mm

**AE45**1875 x 1198  
x 1182 mm1875 x 1198  
x 1361 mm

901 / 193 lt

1082 / 193 lt

400 kg

425 kg

**Ventilated**  
Ventilata

R452A

3

25 °C / 60 %RH

+1/+10 °C

**1 Hermetic**  
1 Ermetico**Off Cycle**  
Fermata compressore

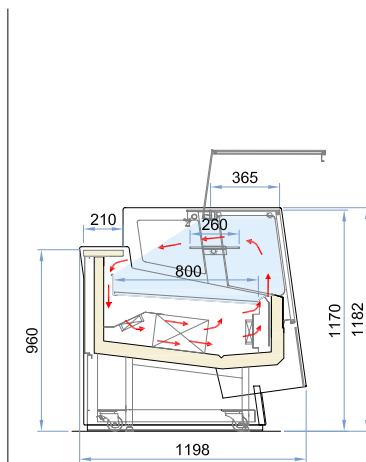
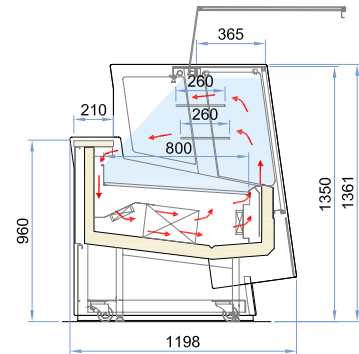
230 V / 1 Ph / 50 Hz

1360 W / 7,4 A

420 W / 2,3 A

-

-

**H117****H135****Available colours - Colori disponibili****Front panel (1)**  
Pannello frontale

-  Vetro Nero
-  Vetro Rosso
-  Pelle di struzzo
-  Vetro Alicrite

● **Standard / Di serie****Front grid (2)**  
Griglia frontale

-  RAL 9007

● **Standard / Di serie****Side panels (3)**  
Pannelli laterali

-  RAL 9007

● **Standard / Di serie**

# DIVA

## Gelato





# ΔIVA

H 125 • 140

P 110

L 120 • 170 • 220 • 120+50 • 170+50 • AE45

## Gelato

	TN Chiller	TB Freezer	TB/TN Dual Temp
--	---------------	---------------	--------------------

RS-Static			
RV-Ventilated		•	•
TCS-Heated			
CH-Chocolate			

### Installation

- Plug-in
- Remote (optional)

### Configuration

- Canalized (optional)
- Dual Temperature (optional)

### Temperature

-20/+2 °C

### Refrigerant

- R290 (Plus)
- R452A (Plus 1 - Plus 2)

### Refrigeration

- Ventilated
- Plus
  - Plus 1 (optional)
  - Plus 2 (optional)

### Compressor

Hermetic

### Defrost

Reverse cycle

### Climate class

- 7 - Plus
- 4 - Plus 1 / Plus 2

### Upper glass

Single

### Front glass

Heated single

### Side glasses

Heated stratified

### Opening system

Openable glass structure towards the bottom

### Rear closing system

- Plexiglass Sliding doors
- Self rolling curtain

### Work top

Solid surface White

### Lighting

Led 5700 K

### Equipment handling

Swivel casters with brake and height adjustable feet

### Installazione

- Plug-in
- Remoto (optional)

### Configurazione

- Canalizzabile (optional)
- Dual Temperature (optional)

### Temperatura

-20/+2 °C

### Refrigerante

- R290 (Plus)
- R452A (Plus 1 - Plus 2)

### Refrigerazione

- Ventilata
- Plus
  - Plus 1 (optional)
  - Plus 2 (optional)

### Compressore

Ermetico

### Sbrinamento

Inversione di ciclo

### Classe Climatica

- 7 - Plus
- 4 - Plus 1 / Plus 2

### Vetro superiore

Singolo

### Vetro frontale

Singolo riscaldato

### Vetri laterali

Stratificati riscaldati

### Apertura anteriore

Apertura ribaltabile verso il basso

### Chiusura posteriore

- Scorrevoli in Plexiglass
- Tenda manuale autoavvolgente

### Piano di servizio

Superficie solida bianca

### Illuminazione

Led 5700 K

### Movimentazione

Ruote pivotanti con freno e piedini regolabili in altezza



R290



Dual temperature








## Diva Gelato

		120	170	220	120+50	170+50
<b>External dimensions (LxDxH)</b> Dimensioni esterne (LxPxH)	H125	1176 x 1103 x 1257 mm	1671 x 1103 x 1257 mm	2166 x 1103 x 1257 mm	1671 x 1103 x 1257 mm	2166 x 1103 x 1257 mm
	H140	1176 x 1103 x 1408 mm	1671 x 1103 x 1408 mm	2166 x 1103 x 1408 mm	1671 x 1103 x 1408 mm	2166 x 1103 x 1408 mm
<b>Capacity (gross/net)</b> Capacità (lorda/netta)	H125	719 / 147 lt	1059 / 216 lt	1399 / 285 lt	1059 / 216 lt	1399 / 285 lt
	H140	865 / 147 lt	1273 / 216 lt	1680 / 285 lt	1273 / 216 lt	1680 / 285 lt
<b>Net weight</b> Peso netto	H125	300 kg	375 kg	470 kg	385 kg	480 kg
	H140	325 kg	385 kg	480 kg	408 kg	505 kg
<b>Refrigeration</b> Refrigerazione	<b>Ventilated</b> Ventilata					
<b>Refrigerant</b> Refrigerante	R290 (Plus) R452A (Plus 1 / Plus 2)				R290 (Plus)	
<b>Climate class</b> Classe climatica	7 (Plus) 4 (Plus 1 / Plus 2)				7 (Plus)	
<b>Operating conditions</b> Condizioni ambientali	35 °C / 75 %RH (Plus) 30 °C / 55 %RH (Plus 1 / Plus 2)				35 °C / 75 %RH (Plus)	
<b>Cabinet capacity range</b> Temperatura di regolazione	-20/+2 °C				-20/+2 °C differenziabili per zona	
<b>Product temperature</b> Temperatura prodotto	-16/-14 °C				-16/-14 °C differenziabili per zona	
<b>Compressor (type)</b> Compressore (tipologia)	<b>1 Hermetic</b> 1 Ermetico		<b>2 Hermetics</b> 2 Ermetici			
<b>Defrost</b> Sbrinamento	<b>Reverse Cycle</b> Inversione di Ciclo					
<b>Power supply</b> Alimentazione	230 V / 1 Ph / 50 Hz		400 V / 3 Ph / 50 Hz			
<b>Electrical input (nominal)</b> Assorbimento elettrico (regime)	1240 W / 6 A	1720 W / 3 A	2700 W / 4,2 A	1720 W / 3 A	2700 W / 4,2 A	
<b>Electrical input (defrost)</b> Assorbimento elettrico (sbrinamento)	2300 W / 11 A	2950 W / 4,9 A	6300 W / 8,5 A	2950 W / 4,9 A	6300 W / 8,5 A	

Technical sheet about models whit condensing unit included with air cooled  
Dati tecnici riferiti a modelli con unità a bordo con condensazione ad aria

## Setup













### Allestimento

<b>5 Lt</b> 360 x 165 x 120 h		12	18	24	18 (6+12)	24 (6+18)
<b>5 Lt</b> 360 x 250 x 80 h		8	12	16	12 (4+8)	16 (4+12)
<b>5 Lt (trapezoidali)</b> 360 x 185 x 120 h		-	-	-	-	-
<b>Ice cream stick container</b> Vaschetta stecchi		8	12	16	12 (4+8)	16 (4+12)
<b>Single portions container</b> Vaschetta monoporzioni		8	12	16	12 (4+8)	16 (4+12)
<b>Pastry tray (LxD)</b> Vassoio pasticceria (LxP)	<b>Plus</b>	2x (990x315) mm	2x (1485x315) mm	2x (1980x315) mm	2x (990x315) mm + 2x (495x315) mm	2x (1485x315) mm + 2x (495x315) mm
	<b>Plus 1</b>	1046x720 mm	1541x720 mm	2036x720 mm	-	-
	<b>Plus 2</b>	2x (990x315) mm	2x (1485x315) mm	2x (1980x315) mm	-	-

<b>AE45</b>
1833 x 1103 x 1257 mm
1833 x 1103 x 1408 mm
946 / 193 lt
1136 / 193 lt
378 kg
400 kg
<b>Ventilated</b> Ventilata
R290 (Plus)
7 (Plus)
35 °C / 75 %RH (Plus)
-20/+2 °C
-16/-14 °C
<b>2 Hermetics</b> 2 Ermetici
<b>Reverse Cycle</b> Inversione di Ciclo
400 V / 3 Ph / 50 Hz
1720 W / 3 A
2950 W / 4,9 A

13
9
14
-
-
-
-

### Available colours - Colori disponibili

<p><b>Front panel (1)</b> Pannello frontale</p> <ul style="list-style-type: none"> <li>●  Corian™ Glacier White</li> <li>●  Corian™ Clay</li> <li>●  Corian™ Pearl Gray</li> <li>●  Corian™ Bisque</li> <li>●  RAL on request</li> </ul> <p>● <b>Standard / Di serie</b></p>	<p><b>Front grid (2)</b> Griglia frontale</p> <ul style="list-style-type: none"> <li>●  RAL 9003</li> <li>●  RAL on request</li> </ul> <p>● <b>Standard / Di serie</b></p>	<p><b>Side panels (3)</b> Pannelli laterali</p> <ul style="list-style-type: none"> <li>●  Corian™ Glacier White</li> <li>●  Corian™ Clay</li> <li>●  Corian™ Pearl Gray</li> <li>●  Corian™ Bisque</li> <li>●  RAL on request</li> </ul> <p>● <b>Standard / Di serie</b></p>
---	--	---



DIVA



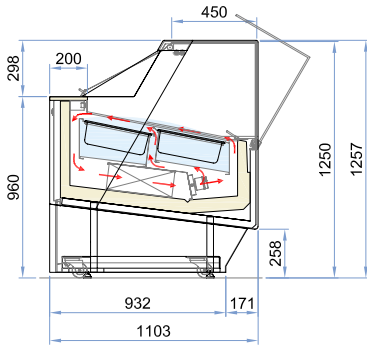
Gelato H125

## H125



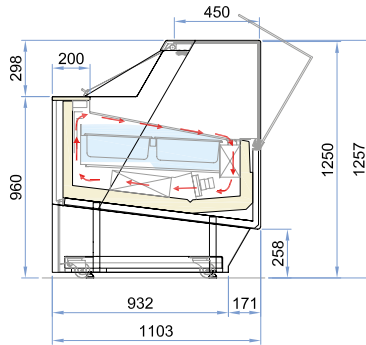
**Single evaporator with double front air out flow. Fixed deflectors.**

Singolo evaporatore con doppia mandata d'aria a flusso anteriore. Deflettori fissi.



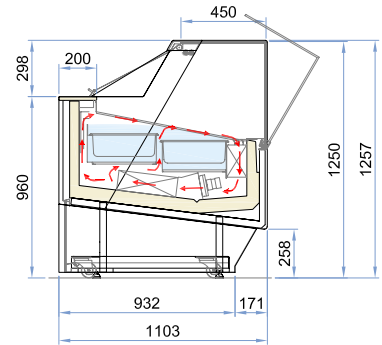
**Double evaporator with single air out rear flow. Adjustable deflectors.**

Doppio evaporatore con singola mandata d'aria a flusso posteriore. Deflettori regolabili.



**Double evaporator with double air out rear flow. Adjustable deflectors.**

Doppio evaporatore con doppia mandata d'aria a flusso posteriore. Deflettori regolabili.

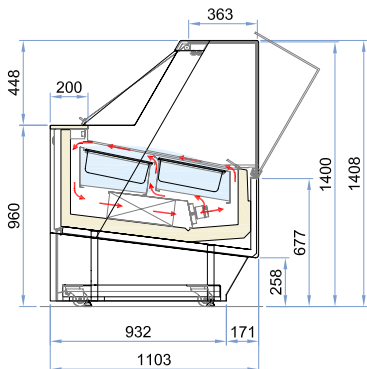


## H140



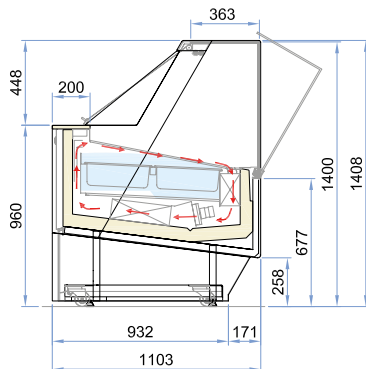
**Single evaporator with double front air out flow. Fixed deflectors.**

Singolo evaporatore con doppia mandata d'aria a flusso anteriore. Deflettori fissi.



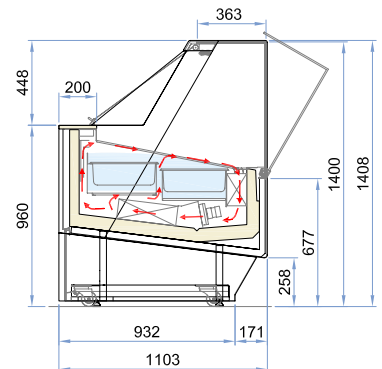
**Double evaporator with single air out rear flow. Adjustable deflectors.**

Doppio evaporatore con singola mandata d'aria a flusso posteriore. Deflettori regolabili.



**Double evaporator with double air out rear flow. Adjustable deflectors.**

Doppio evaporatore con doppia mandata d'aria a flusso posteriore. Deflettori regolabili.



# DIVA

## Pastry





# DIVA

H 125 • 140

P 110

L 120 • 170 • 220 • AE45

## Pastry

	TN Chiller	TB Freezer	TB/TN Dual Temp
--	---------------	---------------	--------------------

RS-Static

RV-Ventilated

TCS-Heated

CH-Chocolate

### Installation

- Plug-in
- Remote (optional)

### Configuration

- Canalized (optional)
- Shelf 1 (H125)
- Shelves 2 (H140)

### Temperature

+1/+10 °C

### Refrigerant

R290

### Refrigeration

Ventilated

### Compressor

Hermetic

### Defrost

Off cycle

### Climate class

3

### Upper glass

Single

### Front glass

Heated single

### Side glasses

Heated stratified

### Opening system

Openable glass structure  
towards the bottom

### Rear closing system

- Plexiglass Sliding doors
- Self rolling curtain

### Work top

Solid surface White

### Lighting

Led 5700 K

### Equipment handling

Swivel casters with brake  
and height adjustable feet

### Installazione

- Plug-in
- Remoto (optional)

### Configurazione

- Canalizzabile (optional)
- 1 Mensola (H125)
- 2 Mensole (H140)

### Temperatura

+1/+10 °C

### Refrigerante

R290

### Refrigerazione

Ventilata

### Compressore

Ermetico

### Sbrinamento

Fermata compressore

### Classe Climatica

3

### Vetro superiore

Singolo

### Vetro frontale

Singolo riscaldato

### Vetri laterali

Stratificati riscaldati

### Apertura anteriore

Apertura ribaltabile  
verso il basso

### Chiusura posteriore

- Scorrevoli in Plexiglass
- Tenda manuale autoavvolgente

### Piano di servizio

Superficie solida bianca

### Illuminazione

Led 5700 K

### Movimentazione

Ruote pivotanti con freno  
e piedini regolabili in altezza



R290



## Diva Pastry

		120	170	220
<b>External dimensions (LxDxH)</b> Dimensioni esterne (LxPxH)	H125	1176 x 1103 x 1257 mm	1671 x 1103 x 1257 mm	2166 x 1103 x 1257 mm
	H140	1176 x 1103 x 1408 mm	1671 x 1103 x 1408 mm	2166 x 1103 x 1408 mm
<b>Capacity (gross/net)</b> Capacità (lorda/netta)	H125	720 / 214 lt	1059 / 317 lt	1398 / 418 lt
	H140	865 / 239 lt	1272 / 254 lt	1680 / 466 lt
<b>Net weight</b> Peso netto	H125	295 kg	375 kg	470 kg
	H140	318 kg	400 kg	492 kg
<b>Refrigeration</b> Refrigerazione	<b>Ventilated</b> Ventilata			
<b>Refrigerant</b> Refrigerante	R290			
<b>Climate class</b> Classe climatica	3			
<b>Operating conditions</b> Condizioni ambientali	25 °C / 60 %RH			
<b>Product temperature</b> Temperatura prodotto	+1/+10 °C			
<b>Compressor (type)</b> Compressore (tipologia)	<b>1 Hermetic</b> 1 Ermetico			
<b>Defrost</b> Sbrinamento	<b>Off Cycle</b> Fermata compressore			
<b>Power supply</b> Alimentazione	230 V / 1 Ph / 50 Hz			
<b>Electrical input (nominal)</b> Assorbimento elettrico (regime)		1350 W / 6,5 A	1620 W / 7,8 A	2120 W / 10,2 A
<b>Electrical input (defrost)</b> Assorbimento elettrico (sbrinamento)		520 W / 2,8 A	490 W / 2,7 A	590 W / 3,2 A

Technical sheet about models whit condensing unit included with air cooled  
Dati tecnici riferiti a modelli con unità a bordo con condensazione ad aria

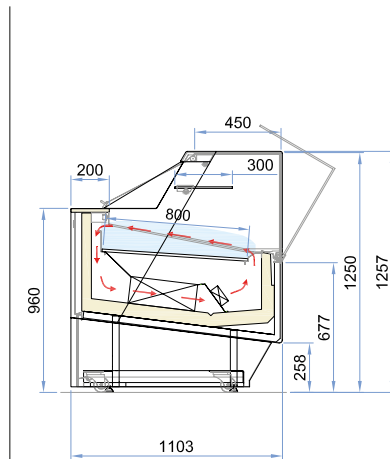
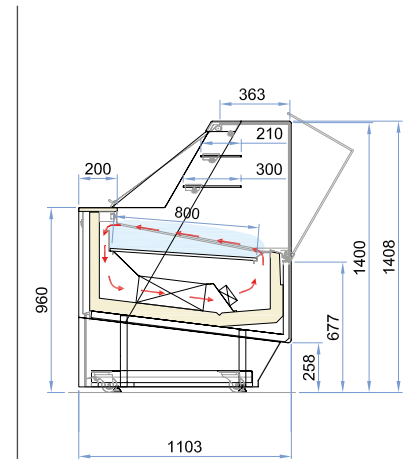
### Setup






Allestimento

<b>Pastry tray (LxD)</b> Vassoio pasticceria (LxP)	1047x800 mm	1542x800 mm	2036x800 mm
<b>Shelf (LxD)</b> Mensola (LxP)	1078x210 mm 1078x300 mm	1573x210 mm 1573x300 mm	2068x210 mm 2068x300 mm



**AE45**

1835 x 1213 x 1257 mm
1835 x 1213 x 1408 mm
946 / 205 lt
1136 / 200 lt
368 kg
390 kg
<b>Ventilated</b> Ventilata
R290
3
25 °C / 60 %RH
+1/+10 °C
<b>1 Hermetic</b> 1 Ermetico
<b>Off Cycle</b> Fermata compressore
230 V / 1 Ph / 50 Hz
1620 W / 7,8 A
490 W / 2,7 A
-
-






**H125****H140****Available colours - Colori disponibili****Front panel (1)**  
Pannello frontale

-  Corian™ Glacier White
-  Corian™ Clay
-  Corian™ Pearl Gray
-  Corian™ Bisque
-  RAL on request

● **Standard / Di serie****Front grid (2)**  
Griglia frontale

-  RAL 9003
-  RAL on request

● **Standard / Di serie****Side panels (3)**  
Pannelli laterali

-  Corian™ Glacier White
-  Corian™ Clay
-  Corian™ Pearl Gray
-  Corian™ Bisque
-  RAL on request

● **Standard / Di serie**

# SUPERCAPRI

## Gelato





*Cioccolato*  
*Soracciatella*  
*Crema*  
*Fioridlatto*  
*Nocciola*  
*Caffè*  
*Pistacchio*  
*Biscia*  
*Yogurt*  
*Gianduia*  
*Vaniglia*

*Torrone*  
*Nutella*  
*Pisclata*  
*Suppa inglese*  
*Cookie*  
*Tiramisù*  
*Liquerizia*

*Fragola*  
*Pesca*  
*Limone*  
*Melone*  
*Anguria*  
*Mango*  
*Cocco*  
*Banana*  
*Mela*  
*Ananas*  
*Kiwi*

# SUPERCAPRI

H 117 • 135

P 111

L 120 • 170 • 220 • 120+50 • 170+50 • AE45

Gelato

	TN Chiller	TB Freezer	TB/TN Dual Temp
RS-Static			
RV-Ventilated		•	•
TCS-Heated			
CH-Chocolate			

## Installation

- Plug-in
- Remote (optional)

## Configuration

- Channeling (optional)
- Dual Temperature (optional)

## Temperature

-20/+2 °C

## Refrigerant

- R290 (Plus)
- R452A (Plus 1 - Plus 2)

## Refrigeration

- Ventilated
- Plus
- Plus 1 (optional)
- Plus 2 (optional)

## Compressor

Hermetic

## Defrost

Reverse cycle

## Climatic class

- 7 - Plus
- 4 - Plus 1 / Plus 2

## Upper glass

Heated stratified glass with switch

## Front glass

Heated stratified glass

## Side glasses

Heated double glasses

## Opening system

Front glass tilted manually

## Rear closing system

- Plexiglass Sliding doors
- Self rolling curtain

## Work top

Solid surface White

## Lighting

Led 5700 K

## Equipment handling

Swivel casters with brake and height adjustable feet

## Installazione

- Plug-in
- Remoto (optional)

## Configurazione

- Canalizzabile (optional)
- Dual Temperature (optional)

## Temperatura

-20/+2 °C

## Refrigerante

- R290 (Plus)
- R452A (Plus 1 - Plus 2)

## Refrigerazione

- Ventilata
- Plus
- Plus 1 (optional)
- Plus 2 (optional)

## Compressore

Ermetico

## Sbrinamento

Inversione di ciclo

## Classe Climatica

- 7 - Plus
- 4 - Plus 1 / Plus 2

## Vetro superiore

Stratificato riscaldato (disattivabile)

## Vetro frontale

Stratificato riscaldato

## Vetri laterali

Doppi (Camera) riscaldati

## Apertura anteriore

Ribaltabile verso il basso

## Chiusura posteriore

- Scorrevoli in Plexiglass
- Tenda manuale autoavvolgente

## Piano di servizio

Superficie solida bianca

## Illuminazione

Led 5700 K

## Movimentazione

Ruote pivotanti con freno e piedini regolabili in altezza



R290



Dual temperature








## Supercapri Gelato

		120	170	220
<b>External dimensions (LxDxH)</b> Dimensioni esterne (LxPxH)	H117	1187x1110x1175 mm	1682x1110x1175 mm	2177x1110x1175 mm
	H135	1187x1110x1352 mm	1682x1110x1352 mm	2177x1110x1352 mm
<b>Capacity (gross/net)</b> Capacità (lorda/netta)	H117	685 / 147 lt	1009 / 216 lt	1332 / 285 lt
	H135	824 / 147 lt	1212 / 216 lt	1600 / 285 lt
<b>Net weight</b> Peso netto	H117	320 kg	409 kg	510 kg
	H135	346 kg	434 kg	535 kg
<b>Refrigeration</b> Refrigerazione	<b>Ventilated</b> Ventilata			
<b>Refrigerant</b> Refrigerante	R290 (Plus) R452A (Plus 1 / Plus 2)			
<b>Climate class</b> Classe climatica	7 (Plus) 4 (Plus 1 / Plus 2)			
<b>Operating conditions</b> Condizioni ambientali	35 °C / 75 %RH (Plus) 30 °C / 55 %RH (Plus 1 / Plus 2)			
<b>Cabinet capacity range</b> Temperatura di regolazione	-20/+2 °C			
<b>Product temperature</b> Temperatura prodotto	-16/-14 °C			
<b>Compressor (type)</b> Compressore (tipologia)	<b>1 Hermetic</b> 1 Ermetico		<b>2 Hermetics</b> 2 Ermetici	
<b>Defrost</b> Sbrinamento	<b>Reverse Cycle</b> Inversione di Ciclo			
<b>Power supply</b> Alimentazione	230 V / 1 Ph / 50 Hz		400 V / 3 Ph / 50 Hz	
<b>Electrical input (nominal)</b> Assorbimento elettrico (regime)	1240 W / 6 A		1720 W / 3 A	2700 W / 4,2 A
<b>Electrical input (defrost)</b> Assorbimento elettrico (sbrinamento)	2300 W / 11 A		2950 W / 4,9 A	6300 W / 8,5 A

Technical sheet about models whit condensing unit included with air cooled  
Dati tecnici riferiti a modelli con unità a bordo con condensazione ad aria

## Setup

Allestimento

<b>5 Lt</b> 360 x 165 x 120 h		12	18	24
<b>5 Lt</b> 360 x 250 x 80 h		8	12	16
<b>5 Lt (trapezoidali)</b> 360 x 185 x 120 h		-	-	-
<b>Ice cream stick container</b> Vaschetta stecchi		8	12	16
<b>Single portion container</b> Vaschetta monoporzioni		8	12	16
<b>Pastry Tray</b> Vassoi pasticceria <b>PLUS - PLUS 1 - PLUS 2</b>		•	•	•

## Accessori

Accessories

<b>Grey cone holder</b> Portaconi completo grigio	•
<b>Cone holder complete of toppings container</b> Portaconi completo di vaschette portagranelle	•
<b>Console scoop washer with shower</b> Console lavaporzionate con doccia	•
<b>Console scoop washer with water tap</b> Console lavaporzionate con rubinetto	•

120+50	170+50	AE45
1682x1110x1175 mm	2177x1110x1175 mm	1847x1110x1175 mm
1682x1110x1352 mm	2177x1110x1352 mm	1847x1110x1352 mm
1009 / 216 lt	1332 / 285 lt	901 / 193 lt
1212 / 216 lt	1600 / 285 lt	1082 / 193 lt
409 kg	510 kg	400 kg
434 kg	535 kg	425 kg
<b>Ventilated</b> Ventilata		
R290 (Plus)		
7 (Plus)		
35 °C / 75 %RH (Plus)		
-20/+2 °C differenziabili per zona		-20/+2 °C
-16/-14 °C differenziabili per zona		-16/-14 °C
<b>2 Hermetics</b> 2 Ermetici		
<b>Reverse Cycle</b> Inversione di Ciclo		
400 V / 3 Ph / 50 Hz		
1720 W / 3 A	2700 W / 4,2 A	1720 W / 3 A
2950 W / 4,9 A	6300 W / 8,5 A	2950 W / 4,9 A

18 (6+12)	24 (6+18)	13
12 (4+8)	16 (4+12)	9
-	-	14
12 (4+8)	16 (4+12)	9
12 (4+8)	16 (4+12)	9
•	•	•

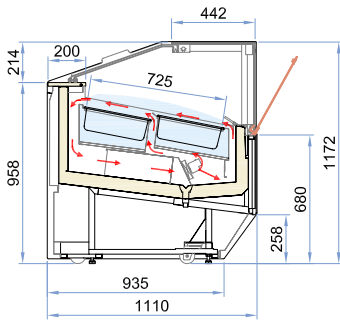
•	•
•	•
•	-
•	-

## H117



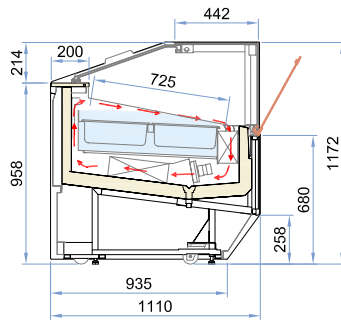
**Single evaporator with double front air out flow. Fixed deflectors.**

Singolo evaporatore con doppia mandata d'aria a flusso anteriore.



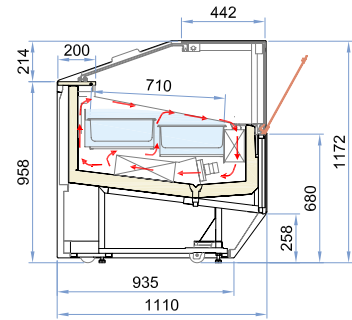
**Double evaporator with single air out rear flow. Adjustable deflectors.**

Doppio evaporatore con singola mandata d'aria a flusso posteriore. Deflettori regolabili.



**Double evaporator with double air out rear flow. Adjustable deflectors.**

Doppio evaporatore con doppia mandata d'aria a flusso posteriore. Deflettori regolabili.

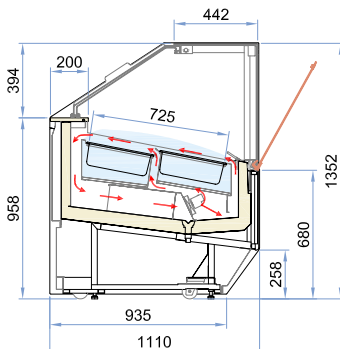


## H135



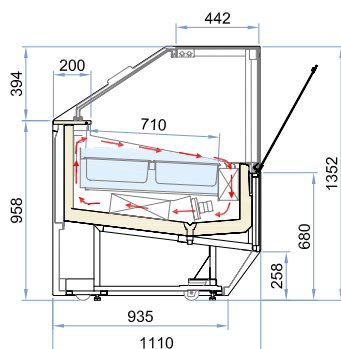
**Single evaporator with double front air out flow. Fixed deflectors.**

Singolo evaporatore con doppia mandata d'aria a flusso anteriore.



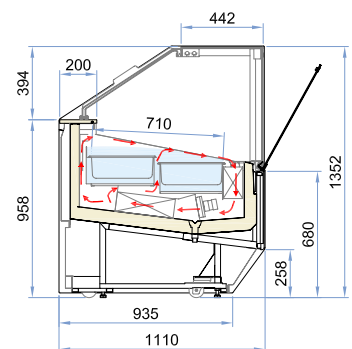
**Double evaporator with single air out rear flow. Adjustable deflectors.**

Doppio evaporatore con singola mandata d'aria a flusso posteriore. Deflettori regolabili.







**Double evaporator with double air out rear flow. Adjustable deflectors.**

Doppio evaporatore con doppia mandata d'aria a flusso posteriore. Deflettori regolabili.







### Available colours - Colori disponibili





#### Front panel (1) Pannello frontale

-  RAL 9003
-  RAL 9005
-  RAL 7022
-  RAL on request
- Standard / Di serie

#### Front panel (2) Pannello frontale

-  RAL 9003
-  RAL 9005
-  RAL 7022
-  RAL on request
- Standard / Di serie

#### Side panels (3) Fianchi laterali

-  RAL 9003
-  RAL 9005
-  RAL 7022
-  RAL on request
- Standard / Di serie



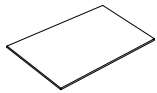
# Gelato configuration



Container /  
Vaschetta  
5 Lt  
360x165x120H



Container /  
Vaschetta  
5 Lt  
360x250x80H




Tray /  
Vassoio




Shelf /  
Mensola  
(optional  
applicable  
on H135)

## 120



12



8



**120 Plus1**  
1046x720 mm




**120 Plus - Plus2**  
2x (990x315 mm)




1148x240 mm

## 170 / 120+50



18




12



**170 Plus1**  
1541x720 mm



**170 Plus - Plus2**  
2x (1485x315 mm)




**120+50 Plus**  
2x (990x315 mm) +  
2x (495x315 mm)



1643x240 mm

## 220 / 170+50



24



16



**220 Plus1**  
2036x720 mm



**220 Plus - Plus2**  
2x (1980x315 mm)



**170+50 Plus**  
2x (1485x315 mm) +  
2x (495x315 mm)




2138x240 m

## AE45



Container /  
Vaschetta  
5 Lt  
360x165x120H



13



Container /  
Vaschetta  
5 Lt  
360x250x80H



9



Container /  
Vaschetta  
trapezoidale  
5 Lt  
360x185x120H



14

# SUPERCAPRI

## Pastry





# SUPERCAPRI

H 117 • 135

P 111

L 120 • 170 • 220 • AE45

Pastry

	TN Chiller	TB Freezer	TB/TN Dual Temp
RS-Static			
RV-Ventilated	•		
TCS-Heated			
CH-Chocolate			

## Installation

- Plug-in
- Remote (optional)

## Configuration

Channeling (optional)

## Temperature

+1/+10 °C

## Refrigerant

R290

## Refrigeration

Ventilated

## Compressor

Hermetic

## Defrost

Off cycle

## Climate class

3

## Upper glass

Heated stratified  
with switch

## Front glass

Heated stratified

## Side glasses

Heated double

## Opening system

Front glass tilted manually

## Rear closing system

- Plexiglass Sliding doors
- Self rolling curtain

## Work top

Solid surface White

## Lighting

Led 5700 K

## Equipment handling

Swivel casters with brake  
and height adjustable feet

## Installazione

- Plug-in
- Remoto (optional)

## Configurazione

Canalizzabile (optional)

## Temperatura

+1/+10 °C

## Refrigerante

R290

## Refrigerazione

Ventilata

## Compressore

Ermetico

## Sbrinamento

Fermata compressore

## Classe Climatica

3

## Vetro superiore

Stratificato riscaldato  
(disattivabile)

## Vetro frontale

Stratificato riscaldato

## Vetri laterali

Doppi (Camera) riscaldati

## Apertura anteriore

Ribaltabile verso il basso

## Chiusura posteriore

- Scorrevoli in Plexiglass
- Tenda manuale autoavvolgente

## Piano di servizio

Superficie solida bianca

## Illuminazione

Led 5700 K

## Movimentazione

Ruote pivotanti con freno  
e piedini regolabili in altezza



R290



## Supercapri Pastry

		120	170	220
<b>External dimensions (LxDxH)</b> Dimensioni esterne (LxPxH)	H117 H135	1187 x 1110 x 1175 mm 1187 x 1110 x 1352 mm	1682 x 1110 x 1175 mm 1682 x 1110 x 1352 mm	2177 x 1110 x 1175 mm 2177 x 1110 x 1352 mm
<b>Capacity (gross/net)</b> Capacità (lorda/netta)	H117 H135	685 / 267 lt 824 / 267 lt	1009 / 393 lt 1212 / 393 lt	1332 / 518 lt 1600 / 518 lt
<b>Net weight</b> Peso netto	H117 H135	300 kg 325 kg	375 kg 410 kg	470 kg 510 kg
<b>Refrigeration</b> Refrigerazione		<b>Ventilated</b> Ventilata		
<b>Refrigerant</b> Refrigerante		R290		
<b>Climate class</b> Classe climatica		3		
<b>Operating conditions</b> Condizioni ambientali		25 °C / 60 %RH		
<b>Product temperature</b> Temperatura prodotto		+1/+10 °C		
<b>Compressor (type)</b> Compressore (tipologia)		<b>1 Hermetic</b> 1 Ermetico		
<b>Defrost</b> Sbrinamento		<b>Off Cycle</b> Fermata compressore		
<b>Power supply</b> Alimentazione		230 V / 1 Ph / 50 Hz		
<b>Electrical input (nominal)</b> Assorbimento elettrico (regime)		1360 W / 7,4 A	1485 W / 8,1 A	1610 W / 8,7 A
<b>Electrical input (defrost)</b> Assorbimento elettrico (sbrinamento)		420 W / 2,3 A	485 W / 2,6 A	450 W / 2,4 A

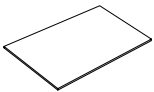







Technical sheet about models whit condensing unit included with air cooled  
Dati tecnici riferiti a modelli con unità a bordo con condensazione ad aria

### Setup

Allestimento

<b>Pastry trays</b> Vassoi pasticceria	•	•	•
<b>Shelf</b> Mensola	•	•	•

### Pastry configuration - Configurazioni pasticceria

	120	170	220
 <b>Tray /</b> Vassoio	 1047x800 mm	 1542x800 mm	 2036x800 mm
 <b>Shelf /</b> Mensola	 1148x240 mm	 1643x240 mm	 2138x240 mm

**AE45**

1847 x 1110 x 1175 mm

1847 x 1110 x 1352 mm

901 / 193 lt

1082 / 193 lt

400 kg

425 kg

**Ventilated**  
Ventilata

R290

3

25 °C / 60 %RH

+1/+10 °C

**1 Hermetic**  
1 Ermetico**Off Cycle**  
Fermata compressore

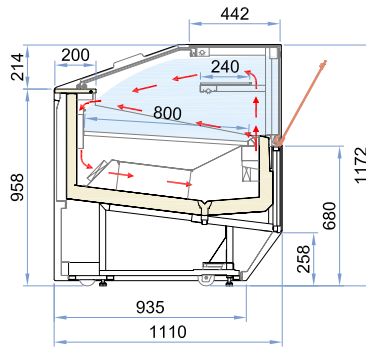
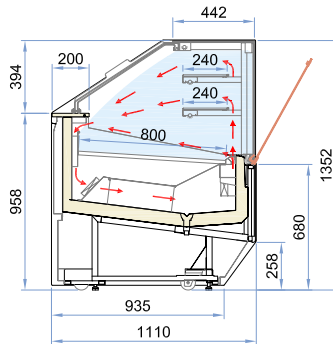
230 V / 1 Ph / 50 Hz





1485 W / 8,1 A

485 W / 2,6 A





•

•





**H117****H135****Available colours - Colori disponibili****Front panel (1)**  
Pannello frontale

-  RAL 9003
-  RAL 9005
-  RAL 7022
-  RAL on request

● **Standard / Di serie****Front panel (2)**  
Pannello frontale

-  RAL 9003
-  RAL 9005
-  RAL 7022
-  RAL on request

● **Standard / Di serie****Side panels (3)**  
Fianchi laterali

-  RAL 9003
-  RAL 9005
-  RAL 7022
-  RAL on request

● **Standard / Di serie**

# millennium

Gelato





PISTACCHIO  
CIOCCOLATO  
CREMA  
VANIGLIA  
ZUPPA INGLESE  
STRACCIATELLA  
NUTELLA

CACIO  
MERINGA  
FIORDILATTE  
NOCCIOLA  
AMARENA  
FRAGOLA

LIMONE  
MENTA



# millennium

H 135

P 110

L 120 • 155 • 170 • 190 • 220

Gelato

	TN Chiller	TB Freezer	TB/TN Dual Temp
RS-Static			
RV-Ventilated		•	•
TCS-Heated			
CH-Chocolate			

## Installation

- Plug-in
- Remote (optional)

## Configuration

- Dual Temperature (optional)
- 1 shelf (optional)

## Temperature

-20/+2 °C

## Refrigerant

R290 (Plug-in)  
R452A (Remote)

## Refrigeration

Ventilated

## Compressor

Hermetic

## Defrost

Reverse cycle

## Climate class

7

## Upper glass

Single

## Front glass

Heated single

## Side glasses

Heated double

## Front opening system

- Servo bottom-up opening system (LX)
- Bottom-down opening system (ST)

## Rear closing system

- Plexiglass sliding doors
- Self rolling curtain

## Work top

Stainless steel

## Lighting

Led 5700 K

## Equipment handling

Swivel casters with brake and height adjustable feet

## Installazione

- Plug-in
- Remoto (optional)

## Configurazione

- Dual Temperature (optional)
- 1 mensola (optional)

## Temperatura

-20/+2 °C

## Refrigerante

R290 (Plug-in)  
R452A (Remote)

## Refrigerazione

Ventilata

## Compressore

Ermetico

## Sbrinamento

Inversione di ciclo

## Classe Climatica

7

## Vetro superiore

Singolo

## Vetro frontale

Singolo riscaldato

## Vetri laterali

Doppio (camera) riscaldato

## Apertura anteriore

- Apertura servoassistita verso l'alto (LX)
- Apertura verso il basso (ST)

## Chiusura posteriore

- Scorrevoli in Plexiglass
- Tenda manuale autoavvolgente

## Piano di servizio

Acciaio inox

## Illuminazione

Led 5700 K

## Movimentazione

Ruote pivotanti con freno e piedini regolabili in altezza



ST

LX





R290



Reverse  
cycle

7

Climatic  
class



Dual  
temperature





## Millennium Gelato

		120	155	170
<b>External dimensions (LxDxH)</b> Dimensioni esterne (LxPxH)	LX ST	1166 x 1080 x 1356 mm 1166 x 1054 x 1356 mm	1496 x 1080 x 1356 mm 1496 x 1054 x 1356 mm	1661 x 1080 x 1356 mm 1661 x 1054 x 1356 mm
<b>Capacity (gross/net)</b> Capacità (lorda/netta)	LX ST	630 / 118 lt	870 / 160 lt	970 / 181 lt
<b>Net weight</b> Peso netto		200 kg	230 kg	260 kg
<b>Refrigeration</b> Refrigerazione		<b>Ventilated</b> Ventilata		
<b>Refrigerant</b> Refrigerante		R290		
<b>Climatic class</b> Classe climatica		7		
<b>Operating conditions</b> Condizioni ambientali		35 °C / 75 %RH		
<b>Cabinet capacity range</b> Temperatura di regolazione		-20/+2 °C		
<b>Product temperature</b> Temperatura prodotto		-16/-14 °C		
<b>Compressor (q.ty - type)</b> Compressore (q.tà - tipologia)		<b>1 - Hermetic</b> 1 - Ermetico	<b>2 - Hermetics</b> 2 - Ermetici	
<b>Defrost</b> Sbrinamento		<b>Reverse Cycle</b> Inversione di Ciclo		
<b>Power supply</b> Alimentazione		230 V / 1 Ph / 50 Hz		
<b>Electrical input (standard)</b> Assorbimento elettrico		1050 W / 5,1 A	1690 W / 8,3 A	1800 W / 8,9 A
<b>Electrical input (defrost)</b> Assorbimento elettrico		1400 W / 6,6 A	2340 W / 12,4 A	2450 W / 13,3 A

Technical sheet about models whit condensing unit included with air cooled  
Dati tecnici riferiti a modelli con unità a bordo con condensazione ad aria

### Setup

Allestimento

<b>5 Lt</b> 360 x 165 x 120 H		12	16	18
<b>5 Lt</b> 360 x 250 x 80 H		8	10	12
<b>Ice cream stick container</b> Vaschetta stecchi		8	10	12
<b>Single portion container</b> Vaschetta monoporzioni		8	10	12
<b>Pastry Tray</b> Vassoio pasticceria		1046 x 720 mm	1376 x 720 mm	1541 x 720 mm
<b>Shelf</b> Mensola		1034 x 240 mm	1364 x 240 mm	1529 x 240 mm

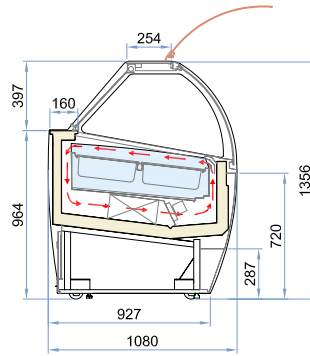
### Accessori

Accessories

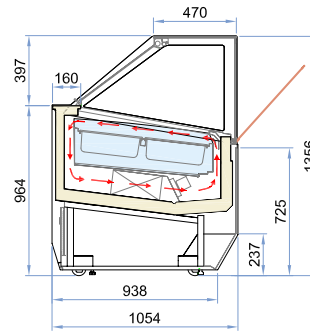
<b>Grey cone holder</b> Portaconi completo grigio		•	•	•
<b>Cone holder complete of toppings container</b> Portaconi completo di vaschette portagranelle		•	•	•
<b>Console scoop washer with shower</b> Console lavaporzionate con doccia		•	•	•
<b>Console scoop washer with water tap</b> Console lavaporzionate con rubinetto		•	•	•

190	220
1826 x 1080 x 1356 mm	2156 x 1080 x 1356 mm
1826 x 1054 x 1356 mm	2156 x 1054 x 1356 mm
1080 / 201 lt	1300 / 241 lt
310 kg	360 kg
<b>Ventilated</b> Ventilata	
R290	
7	
35 °C / 75 %RH	
-20/+2 °C	
-16/-14 °C	
<b>2 - Hermetics</b> 2 - Ermetici	
<b>Reverse Cycle</b> Inversione di Ciclo	
230 V / 1 Ph / 50 Hz	
1890 W / 9,3 A	1990 W / 9,8 A
2560 W / 13,6 A	2640 W / 14,0 A

LX



ST



20	24
12	16
12	16
12	16
1706 x 720 mm	2036 x 720 mm
1694 x 240 mm	2024 x 240 mm

•	•
•	•
•	•
•	•

Available colours - Colori disponibili

Front panel (1) and Grid (2)  
Pannello frontale (1) e Griglia (2)

- RAL 9003
- RAL on request
- **Standard / Di serie**

Side panels (3)  
Fianchi laterali

- RAL 9003
- RAL on request
- **Standard / Di serie**



# Gelato configuration

## 120



Container /  
Vaschetta  
5 Lt  
360x165x120H



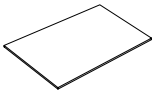
12



Container /  
Vaschetta  
5 Lt  
360x250x80H



8



Tray /  
Vassoio



1046x720 mm



Shelf /  
Mensola



1034x240 mm

## 155



16



10



1376x720 mm



1364x240 mm

## 170



18



12



1541x720 mm



1529x240 mm

## 190



Container /  
Vaschetta  
5 Lt  
360x165x120H



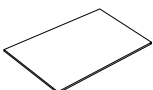
20



Container /  
Vaschetta  
5 Lt  
360x250x80H



12



Tray /  
Vassoio



1706x720 mm



Shelf /  
Mensola



1694x240 mm

## 220



24



16



2036x720 mm



2024x240 mm



# millennium

## Pastry





# millennium

**H** 135

**P** 110

**L** 120 • 170 • 220

## Pastry

	TN Chiller	TB Freezer	TB/TN Dual Temp
RS-Static			
RV-Ventilated	•		
TCS-Heated			
CH-Chocolate			

### Installation

- Plug-in
- Remote (optional)

### Configuration

- 1 shelf
- 2 shelves

### Temperature

+1/+10 °C

### Refrigerant

R290 (Plug-in)  
R452A (Remote)

### Refrigeration

Ventilated

### Compressor

Hermetic

### Defrost

Off cycle

### Climate class

3

### Upper glass

Single

### Front glass

Heated single

### Side glasses

Heated double

### Front opening system

- Servo bottom-up opening system (LX)
- Bottom-down opening system (ST)

### Rear closing system

- Plexiglass sliding doors
- Self rolling curtain

### Work top

Stainless steel

### Lighting

Led 5700 K

### Equipment handling

Swivel casters with brake and height adjustable feet

### Installazione

- Plug-in
- Remoto (optional)

### Configurazione

- 1 mensola
- 2 mensole

### Temperatura

+1/+10 °C

### Refrigerante

R290 (Plug-in)  
R452A (Remote)

### Refrigerazione

Ventilata

### Compressore

Ermetico

### Sbrinamento

Fermata compressore

### Classe Climatica

3

### Vetro superiore

Singolo

### Vetro frontale

Singolo riscaldato

### Vetri laterali

Doppio (camera) riscaldato

### Apertura anteriore

- Apertura servoassistita verso l'alto (LX)
- Apertura verso il basso (ST)

### Chiusura posteriore

- Scorrevoli in Plexiglass
- Tenda manuale autoavvolgente

### Piano di servizio

Acciaio inox

### Illuminazione

Led 5700 K

### Movimentazione

Ruote pivotanti con freno e piedini regolabili in altezza



LX

ST





R290

## Millennium Pastry

		120	170	220
<b>External dimensions (LxDxH)</b> Dimensioni esterne (LxPxH)	LX ST	1166 x 1080 x 1356 mm 1166 x 1054 x 1356 mm	1661 x 1080 x 1356 mm 1661 x 1054 x 1356 mm	2156 x 1080 x 1356 mm 2156 x 1054 x 1356 mm
<b>Capacity (gross/net)</b> Capacità (lorda/netta)	LX ST	400 / 150 lt	590 / 220 lt	700 / 300 lt
<b>Net weight</b> Peso netto		200 kg	230 kg	260 kg
<b>Refrigeration</b> Refrigerazione		<b>Ventilated</b> Ventilata		
<b>Refrigerant</b> Refrigerante		R290		
<b>Climatic class</b> Classe climatica		3		
<b>Operating conditions</b> Condizioni ambientali		25 °C / 60 %RH		
<b>Product temperature</b> Temperatura prodotto		+1/+10 °C		
<b>Compressor (q.ty - type)</b> Compressore (q.tà - tipologia)		<b>1 - Hermetic</b> 1 - Ermetico		
<b>Defrost</b> Sbrinamento		<b>Off Cycle</b> Fermata compressore		
<b>Power supply</b> Alimentazione		230 V / 1 Ph / 50 Hz		
<b>Electrical input (standard)</b> Assorbimento elettrico		650 W / 3 A	1150 W / 5,8 A	1250 W / 6 A
<b>Electrical input (defrost)</b> Assorbimento elettrico		45 W / 0,4 A	50 W / 0,6 A	60 W / 0,8 A

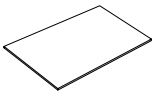







Technical sheet about models whit condensing unit included with air cooled  
Dati tecnici riferiti a modelli con unità a bordo con condensazione ad aria

### Setup

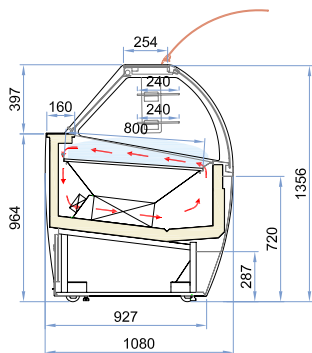
Allestimento

<b>Pastry Tray</b> Vassoio pasticceria	•	•	•
<b>Shelf</b> Mensola	•	•	•

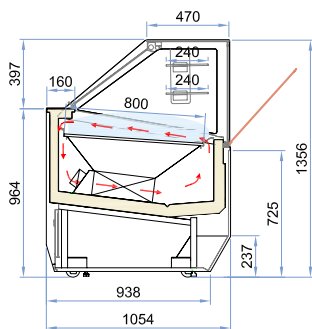
### Pastry configuration - Configurazioni pasticceria

	120	170	220
 <b>Tray / Vassoio</b>	 1047x800 mm	 1542x800 mm	 2036x800 mm
 <b>Shelf / Mensola</b>	 1034x240 mm	 1529x240 mm	 2024x240 mm

LX



ST



Available colours - Colori disponibili

Front panel (1) and Grid (2)  
Pannello frontale (1) e Griglia (2)

-  RAL 9003
-  RAL on request

● Standard / Di serie

Side panels (3)  
Fianchi laterali

-  RAL 9003
-  RAL on request

● Standard / Di serie



# DELTA

## Gelato





# DELTA

H 117  
P 80  
L 120

Gelato

#### Installation

- Plug-in
- Remote (optional)

#### Dual Zone

-20/+2 °C  
(max. 10 °C difference  
between right and left side)

#### Refrigerant

- R290 (Plug-in)
- R452A (Remote)

#### Refrigeration

Side ventilation  
(Patented)

#### Defrost

- Hot Gas (R290)
- Reverse cycle (R452A)

#### Climate class

4

#### Upper glass

Single heated

#### Front glass

Single heated

#### Side glass

Heated laminated

#### Rear closing

Plexiglass sliding lids

#### Service top

Stainless steel

#### Lighting

Led 5700 K

#### Night mode

Night closing system.  
Allows the gelato  
to be perfectly preserved  
by interrupting  
the defrost cycle.

#### Equipment handling

- Height-adjustable feet
- Swivel casters with brake

#### Installazione

- Plug-in
- Remoto (optional)

#### Dual Zone

-20/+2 °C  
(max 10 °C di differenza  
tra la parte destra e la parte  
sinistra della vasca)

#### Refrigerante

- R290 (Plug-in)
- R452A (Remoto)

#### Refrigerazione

Ventilazione laterale  
(Patented)

#### Sbrinamento

- Gas caldo (R290)
- Inversione di ciclo (R452A)

#### Classe climatica

4

#### Vetro superiore

Singolo riscaldato

#### Vetro frontale

Singolo riscaldato

#### Vetri laterali

Stratificati riscaldati

#### Chiusura posteriore

Scorrevoli in plexiglas

#### Piano di servizio

Acciaio inox

#### Illuminazione

Led 5700 K

#### Night mode

Sistema di chiusura notturna.  
Permette di conservare  
il gelato perfettamente  
grazie all'interruzione  
del ciclo di sbrinamento.

#### Movimentazione

- Piedini regolabili in altezza
- Ruote pivotanti con freno

TN Chiller	TB Freezer	TB/TN Dual Temp
---------------	---------------	--------------------

RS-Static		
RV-Ventilated	•	
TCS-Heated		
CH-Chocolate		



T1  
Temperature



R290

**T1**  
Temperature



**T2**  
Temperature



**Delta**






**130**

<b>External dimensions (LxDxH)</b> Dimensioni esterne (LxPxH)	1276 x 831 x 1170 / 1229 mm
<b>Capacity (gross/net)</b> Capacità (lorda/netta)	180 / 130 lt
<b>Net weight</b> Peso netto	150 kg
<b>Refrigeration</b> Refrigerazione	Ventilated - Ventilata
<b>Refrigerant</b> Refrigerante	R290 (Plug-in) R452A (Remote optional)
<b>Climate class</b> Classe climatica	4
<b>Operating conditions</b> Condizioni ambientali	30 °C / 55 %RH
<b>Temperature range</b> Temperatura di regolazione	-20/+2 °C
<b>Product temperature</b> Temperatura prodotto	-16/-14 °C
<b>Compressor (type)</b> Compressore (tipologia)	2 Hermetic - 2 Ermetici
<b>Defrost</b> Sbrinamento	Hot gas - Gas caldo (R290) Reverse cycle - Inversione di ciclo (R452A)
<b>Power supply</b> Alimentazione	230 V / 1 Ph / 50 Hz
<b>Electrical input (nominal)</b> Assorbimento elettrico (regime)	1350 W / 7,4 A
<b>Electrical input (defrost)</b> Assorbimento elettrico (sbrinamento)	1240 W / 6,6 A









Technical sheet about models whit condensing unit included with air cooled  
Dati tecnici riferiti a modelli con unità a bordo con condensazione ad aria.

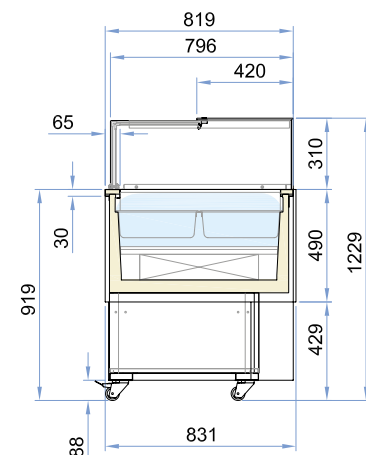
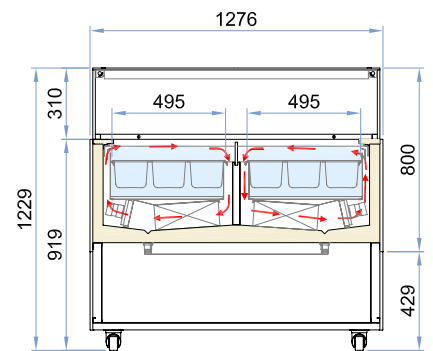
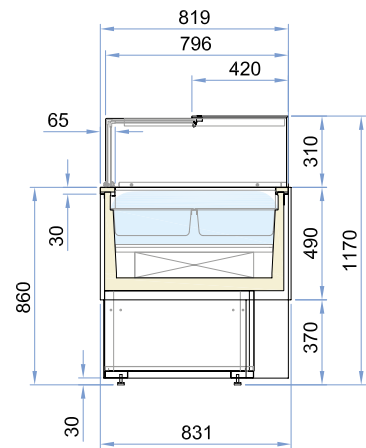
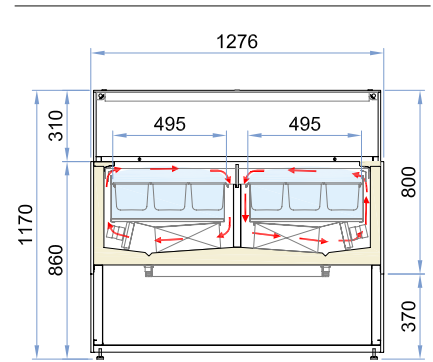

**Setup**

Allestimento

<b>5 Lt</b> 360x165x120hx150h		12 (6+6)
<b>5 Lt</b> 360x250x80hx120hx150h		8 (4+4)
<b>Tray</b> Vassoio		4 (2+2)
<b>Ice cream stick container</b> Vaschetta stecchi		8 (4+4)
<b>Single portions container</b> Vaschetta monoporzioni		8 (4+4)

**Available colours - Colori disponibili**

<b>Front panel (1) - Side panels (3)</b> Pannello frontale (1) - Fianchi laterali (3)	<b>Basement (2) - Side basement (4)</b> Basamento (2) - Basamenti laterali (4)
<ul style="list-style-type: none"> <li> RAL 9003</li> <li> RAL 9005</li> <li> RAL 7022</li> <li> RAL on request</li> </ul>	<ul style="list-style-type: none"> <li> Bronze</li> <li> RAL 9003</li> <li> RAL 9005</li> <li> RAL on request</li> </ul>
● <b>Standard / Di serie</b>	● <b>Standard / Di serie</b>



<b>Gelato Style</b>	<b>Gelato</b>	•
	<b>Ice cream sticks</b> Stecchi	•
	<b>Single portions</b> Monoporzioni	•
	<b>Frozen pastry</b> Pasticceria fredda	•
<b>Performance</b>	<b>Evaporators</b> Evaporatori	2
	<b>Air outlet</b> Mandata d'aria	2
	<b>Inclination of the display</b> Inclinazione del piano espositivo	0°
	<b>Climate Class / Classe climatica</b> 4 - 30 °C / 55 %RH	•
	<b>Air out deflectors /</b> Deflettori uscita aria	<b>Fixed</b> Fissi
<b>Setup</b> Allestimento	<b>Container / Vaschetta</b> 5 Lt. 360x165x120h	•
	<b>Container / Vaschetta</b> 7 Lt. 360x165x150h	•
	<b>Container / Vaschetta</b> 5 Lt. 360x250x80h	•
	<b>Container / Vaschetta</b> 10 Lt. 360x250x120h	•
	<b>Container / Vaschetta</b> 12 Lt. 360x250x150h	•
	<b>Ice cream stick container /</b> Vaschetta stecchi 360x250x43h	•
	<b>Single portions container /</b> Vaschetta monoporzioni 360x250x43h	•
	<b>Pastry trays /</b> Vassoi pasticceria	<b>Separate / Separati</b> — —



## Night mode

### Night closing system

Allows the gelato to be perfectly preserved by interrupting the defrost cycle.

### Sistema di chiusura notturna

Permette di conservare il gelato perfettamente grazie all'interruzione del ciclo di sbrinamento.



## Dual Zone

It is possible to differentiate the temperatures (maximum two zones) for optimal preservation and display of ice cream with different consistencies.

È possibile differenziare le temperature (massimo due zone) per conservare ed esporre al meglio il gelato di diversa consistenza.



**SIDE AIR FLOW**  
**VENTILAZIONE LATERALE**  
PATENTED TECHNOLOGY



available  
**R290**

# 3DSHOW

## Gelato





# SHOW

H 117 • 135

P 110

L 120 • 155 • 170 • 190 • 220

## Gelato

	TN Chiller	TB Freezer	TB/TN Dual Temp
RS-Static			
RV-Ventilated		•	•
TCS-Heated			
CH-Chocolate			

### Installation

- Plug-in
- Remote (optional)

### Configuration

- Canalized (optional)
- Dual Temperature (optional)

### Temperature

-20/+2 °C

### Refrigerant

R452A  
R744 (on request)

### Refrigeration

Ventilated double-flow

### Compressor

Semi-Hermetic

### Defrost

Reverse cycle

### Climate class

4

### Upper glass

Heated stratified  
with switch

### Front glass

Heated stratified

### Side glasses

Heated stratified

### Opening system

Servo, bottom-up  
opening system

### Rear closing system

Plexiglass sliding doors

### Work top

- Solid surface White
- Fenix Black

### Internal display surface

- Trays painted RAL 9004
- Trays inox

### Lighting

Led 5700 K

### Equipment handling

Swivel casters with brake  
and height adjustable feet

### Installazione

- Plug-in
- Remoto (optional)

### Configurazione

- Canalizzabile (optional)
- Dual Temperature (optional)

### Temperatura

-20/+2 °C

### Refrigerante

R452A  
R744 (su richiesta)

### Refrigerazione

Ventilata doppia mandata

### Compressore

Semi-Ermetico

### Sbrinamento

Inversione di ciclo

### Classe Climatica

4

### Vetro superiore

Stratificato riscaldato  
(disattivabile)

### Vetro frontale

Stratificato riscaldato

### Vetri laterali

Stratificati riscaldati

### Apertura anteriore

Apertura servoassistita  
verso l'alto

### Chiusura posteriore

Scorrevoli in Plexiglass

### Piano di servizio

- Superficie solida bianca
- Fenix Nero

### Piano interno vasca

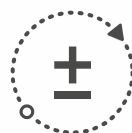
- Vassoi verniciati RAL 9004
- Vassoi inox

### Illuminazione

Led 5700 K

### Movimentazione

Ruote pivotanti con freno  
e piedini regolabili in altezza



Dual  
temperature







### 3DShow Gelato

		120	155	170
<b>External dimensions (LxDxH)</b> Dimensioni esterne (LxPxH)	H117	1172 x 1104 x 1170 mm	1502 x 1104 x 1170 mm	1667 x 1104 x 1170 mm
	H135	1172 x 1104 x 1350 mm	1502 x 1104 x 1350 mm	1667 x 1104 x 1350 mm
<b>Capacity (gross/net)</b> Capacità (lorda/netta)	H117	685 / 147 lt	901 / 193 lt	1009 / 216 lt
	H135	824 / 147 lt	1083 / 193 lt	1212 / 216 lt
<b>Net weight</b> Peso netto	H117	330 kg	390 kg	425 kg
	H135	340 kg	400 kg	435 kg
<b>Refrigeration</b> Refrigerazione	<b>Ventilated</b> Ventilata			
<b>Refrigerant</b> Refrigerante	R452A			
<b>Climate class</b> Classe climatica	4			
<b>Operating conditions</b> Condizioni ambientali	30 °C / 55 %RH			
<b>Cabinet capacity range</b> Temperatura di regolazione	-20/+2 °C			
<b>Product temperature</b> Temperatura prodotto	-16/-14 °C			
<b>Compressor (type)</b> Compressore (tipologia)	<b>1 Semi-Hermetic</b> 1 Semi-Ermetico			
<b>Defrost</b> Sbrinamento	<b>Reverse Cycle</b> Inversione di Ciclo			
<b>Power supply</b> Alimentazione	400 V / 3 Ph / 50 Hz			
<b>Electrical input (nominal)</b> Assorbimento elettrico (regime)	1740 W / 3,1 A	2470 W / 6,3 A	2780 W / 6,8 A	
<b>Electrical input (defrost)</b> Assorbimento elettrico (sbrinamento)	3260 W / 7,9 A	3870 W / 8,5 A	4250 W / 9,6 A	

Technical sheet about models whit condensing unit included with air cooled  
Dati tecnici riferiti a modelli con unità a bordo con condensazione ad aria

### Setup

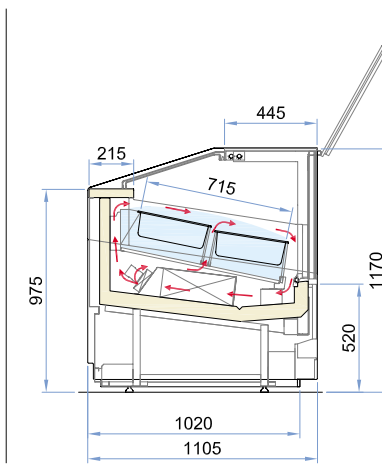
#### Allestimento

<b>5 Lt</b> 360 x 165 x 120 h		12	16	18
<b>5 Lt</b> 360 x 250 x 80 h		8	10	12
<b>Ice cream stick container</b> Vaschetta stecchi		8	10	12
<b>Single portions container</b> Vaschetta monoporzioni		8	10	12
<b>Pastry tray (LxD)</b> Vassoio pasticceria (LxP)		-	-	-

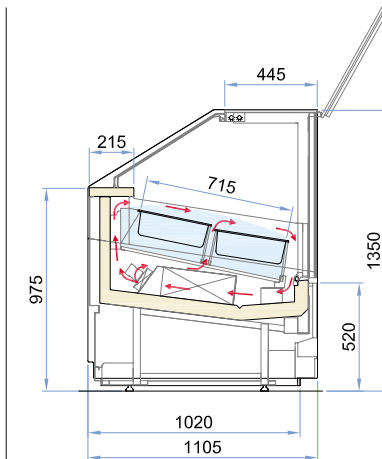
190	220
1832 x 1104 x 1170 mm	2162 x 1104 x 1170 mm
1832 x 1104 x 1350 mm	2162 x 1104 x 1350 mm
1116 / 239 lt	1332 / 285 lt
1341 / 239 lt	1600 / 285 lt
460 kg	525 kg
470 kg	535 kg
<b>Ventilated</b> Ventilata	
R452A	
4	
30 °C / 55 %RH	
-20/+2 °C	
-16/-14 °C	
<b>1 Semi-Hermetic</b> 1 Semi-Ermetico	
<b>Reverse Cycle</b> Inversione di Ciclo	
400 V / 3 Ph / 50 Hz	
4000 W / 11,5 A	4770 W / 13,5 A
5000 W / 12,5 A	5600 W / 3,9 A

20	24
12	16
12	16
12	16
-	-

### H117







### H135







### Available colours - Colori disponibili

#### Front panel (1) Pannello frontale

-  RAL 9003
-  Corian™ Glacier White
-  Fenix™ Nero
-  RAL on request





● Standard / Di serie

#### Front grid (2) Griglia frontale

-  RAL 9003
-  Corian™ Glacier White
-  Fenix™ Nero
-  RAL on request

● Standard / Di serie

#### Side panels (3) Fianchi laterali

-  RAL 9003
-  Corian™ Glacier White
-  Fenix™ Nero
-  RAL on request

● Standard / Di serie



# EDSHOW

## Pastry





# SHOW

H 117 • 135

P 110

L 120 • 170 • 220

## Pastry

	TN Chiller	TB Freezer	TB/TN Dual Temp
--	---------------	---------------	--------------------

RS-Static

RV-Ventilated

TCS-Heated

CH-Chocolate

### Installation

- Plug-in
- Remote (optional)

### Configuration

- Canalized (optional)
- Shelf 1 (H117)
- Shelves 2 (H135)

### Temperature

+1/+10 °C

### Refrigerant

R452A

### Refrigeration

Ventilated

### Compressor

Hermetic

### Defrost

Off cycle

### Climate class

3

### Upper glass

Heated stratified with switch

### Front glass

Heated stratified glass

### Side glasses

Heated stratified glass

### Opening system

Servo, bottom-up opening system

### Rear closing system

Plexiglass sliding doors

### Work top

- Solid surface White
- Fenix Black

### Internal display surface

- Trays painted RAL 9004
- Trays inox

### Lighting

Led 5700 K

### Equipment handling

Swivel casters with brake and height adjustable feet

### Installazione

- Plug-in
- Remoto (optional)

### Configurazione

- Canalizzabile (optional)
- 1 Mensola (H117)
- 2 Mensole (H135)

### Temperatura

+1/+10 °C

### Refrigerante

R452A

### Refrigerazione

Ventilata

### Compressore

Ermetico

### Sbrinamento

Fermata compressore

### Classe Climatica

3

### Vetro superiore

Stratificato riscaldato (disattivabile)

### Vetro frontale

Stratificato riscaldato

### Vetri laterali

Stratificati riscaldati

### Apertura anteriore

Apertura servoassistita verso l'alto

### Chiusura posteriore

Scorrevoli in Plexiglass

### Piano di servizio

- Superficie solida bianca
- Fenix Nero

### Piano interno vasca

- Vassoi verniciati RAL 9004
- Vassoi inox

### Illuminazione

Led 5700 K

### Movimentazione

Ruote pivotanti con freno e piedini regolabili in altezza





### 3DShow Pastry

		120	170	220
<b>External dimensions (LxDxH)</b>	H117	1172 x 1104 x 1170 mm	1667 x 1104 x 1170 mm	2162 x 1104 x 1170 mm
Dimensioni esterne (LxPxH)	H135	1172 x 1104 x 1350 mm	1667 x 1104 x 1350 mm	2162 x 1104 x 1350 mm
<b>Capacity (gross/net)</b>	H117	685 / 267 lt	1009 / 393 lt	1332 / 518 lt
Capacità (lorda/netta)	H135	824 / 267 lt	1212 / 393 lt	1600 / 518 lt
<b>Net weight</b>	H117	330 kg	425 kg	525 kg
Peso netto	H135	340 kg	435 kg	535 kg
<b>Refrigeration</b>		<b>Ventilated</b>		
Refrigerazione		Ventilata		
<b>Refrigerant</b>		R452A		
Refrigerante				
<b>Climate class</b>		3		
Classe climatica				
<b>Operating conditions</b>		25 °C / 60 %RH		
Condizioni ambientali				
<b>Product temperature</b>		+1/+10 °C		
Temperatura prodotto				
<b>Compressor (type)</b>		<b>1 Hermetic</b>		
Compressore (tipologia)		1 Ermetico		
<b>Defrost</b>		<b>Off Cycle</b>		
Sbrinamento		Fermata compressore		
<b>Power supply</b>		230 V / 1 Ph / 50 Hz		
Alimentazione				
<b>Electrical input (nominal)</b>		690 W / 6 A	840 W / 7 A	1230 W / 9 A
Assorbimento elettrico (regime)				
<b>Electrical input (defrost)</b>		200 W / 3 A	230 W / 3 A	370 W / 4 A
Assorbimento elettrico (sbrinamento)				

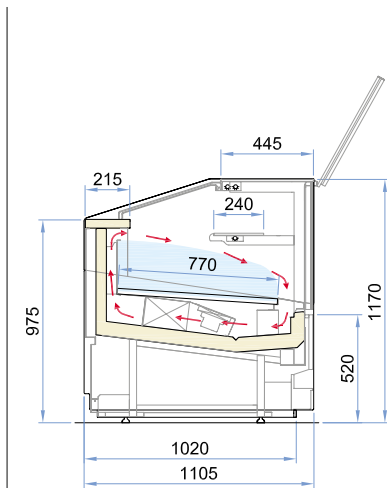
Technical sheet about models whit condensing unit included with air cooled  
 Dati tecnici riferiti a modelli con unità a bordo con condensazione ad aria

### Setup

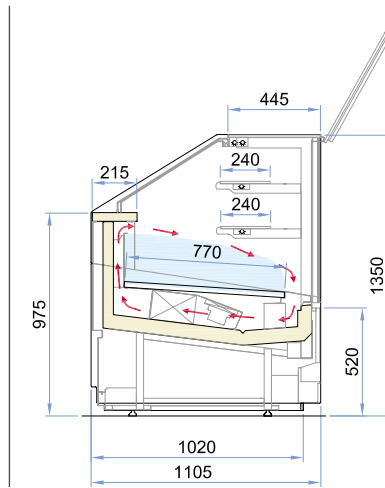
Allestimento

<b>Pastry tray (LxD)</b>		1046x770 mm	1541x770 mm	2036x770 mm
Vassoio pasticceria (LxP)				
<b>Shelf (LxD)</b>		1119x240 mm	1614x240 mm	2109x240 mm
Mensola (LxP)				

## H117







## H135







### Available colours - Colori disponibili





#### Front panel (1) Pannello frontale

-  RAL 9003
-  Corian™ Glacier White
-  Fenix™ Nero
-  RAL on request
- **Standard / Di serie**

#### Front grid (2) Griglia frontale

-  RAL 9003
-  Corian™ Glacier White
-  Fenix™ Nero
-  RAL on request
- **Standard / Di serie**

#### Side panels (3) Fianchi laterali

-  RAL 9003
-  Corian™ Glacier White
-  Fenix™ Nero
-  RAL on request
- **Standard / Di serie**



# SUPERSHOW

Gelato





# SUPERSHOW

H 117 • 135

P 110

L 120 • 155 • 170 • 190 • 220 • AE45

Gelato

	TN Chiller	TB Freezer	TB/TN Dual Temp
RS-Static			
RV-Ventilated		•	
TCS-Heated			
CH-Chocolate			

## Installation

- Plug-in
- Remote (optional)

## Configuration

- Canalized (optional)
- Dual Temperature (optional)

## Temperature

-20/+2 °C

## Refrigerant

R452A  
R744 (on request)

## Refrigeration

Ventilated

## Compressor

Semi-Hermetic

## Defrost

Reverse cycle

## Climate class

4

## Upper glass

Heated stratified  
with switch

## Front glass

Heated stratified

## Side glasses

Heated double

## Opening system

Openable glass structure  
towards the bottom

## Rear closing system

Plexiglass Sliding doors

## Work top

- Solid surface White
- Fenix Black

## Lighting

Led 5700 K

## Equipment handling

Swivel casters with brake  
and height adjustable feet

## Installazione

- Plug-in
- Remoto (optional)

## Configurazione

- Canalizzabile (optional)
- Dual Temperature (optional)

## Temperatura

-20/+2 °C

## Refrigerante

R452A  
R744 (su richiesta)

## Refrigerazione

Ventilata

## Compressore

Semi-Ermetico

## Sbrinamento

Inversione di ciclo

## Classe Climatica

4

## Vetro superiore

Stratificato riscaldato  
(disattivabile)

## Vetro frontale

Stratificato riscaldato

## Vetri laterali

Doppio (camera) riscaldato

## Apertura anteriore

Apertura ribaltabile  
verso il basso

## Chiusura posteriore

Scorrevoli in Plexiglass

## Piano di servizio

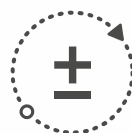
- Superficie solida bianca
- Fenix Nero

## Illuminazione

Led 5700 K

## Movimentazione

Ruote pivotanti con freno  
e piedini regolabili in altezza



Dual  
temperature








## Supershow Gelato

		120	155	170
<b>External dimensions (LxDxH)</b> Dimensioni esterne (LxPxH)	H117	1187 x 1105 x 1170 mm	1517 x 1105 x 1170 mm	1682 x 1105 x 1170 mm
	H135	1187 x 1105 x 1350 mm	1517 x 1105 x 1350 mm	1682 x 1105 x 1350 mm
<b>Capacity (gross/net)</b> Capacità (lorda/netta)	H117	685 / 147 lt	901 / 193 lt	1009 / 216 lt
	H135	824 / 147 lt	1083 / 193 lt	1212 / 216 lt
<b>Net weight</b> Peso netto	H117	320 kg	368 kg	409 kg
	H135	331 kg	382 kg	419 kg
<b>Refrigeration</b> Refrigerazione		<b>Ventilated</b> Ventilata		
<b>Refrigerant</b> Refrigerante		R452A		
<b>Climate class</b> Classe climatica		4		
<b>Operating conditions</b> Condizioni ambientali		30 °C / 55 %RH		
<b>Cabinet capacity range</b> Temperatura di regolazione		-20/+2 °C		
<b>Product temperature</b> Temperatura prodotto		-16/-14 °C		
<b>Compressor (type)</b> Compressore (tipologia)		<b>1 Semi-Hermetic</b> 1 Semi-Ermetico		
<b>Defrost</b> Sbrinamento		<b>Reverse Cycle</b> Inversione di Ciclo		
<b>Power supply</b> Alimentazione		400 V / 3 Ph / 50 Hz		
<b>Electrical input (nominal)</b> Assorbimento elettrico (regime)		1740 W / 3,1 A	2470 W / 6,3 A	2780 W / 6,8 A
<b>Electrical input (defrost)</b> Assorbimento elettrico (sbrinamento)		3260 W / 7,9 A	3870 W / 8,5 A	4250 W / 9,6 A

Technical sheet about models whit condensing unit included with air cooled  
Dati tecnici riferiti a modelli con unità a bordo con condensazione ad aria

## Setup

Allestimento

<b>5 Lt</b> 360 x 165 x 120 h		12	16	18
<b>5 Lt</b> 360 x 250 x 80 h		8	10	12
<b>5 Lt (trapezoidal)</b> 360 x 185 x 120 h		-	-	-
<b>Ice cream stick container</b> Stecchi vaschetta		•	•	•
<b>Single portions container</b> Monoporzioni		•	•	•
<b>Pastry tray (LxD)</b> Vassoio pasticceria (LxP)		-	-	-

## Available colours - Colori disponibili

**Front panel (1)**  
Pannello frontale

 RAL on request

• **Standard / Di serie**

**Front grid (2)**  
Griglia frontale

 RAL 9005

• **Standard / Di serie**

**Side panels (3)**  
Fianchi laterali

 RAL on request

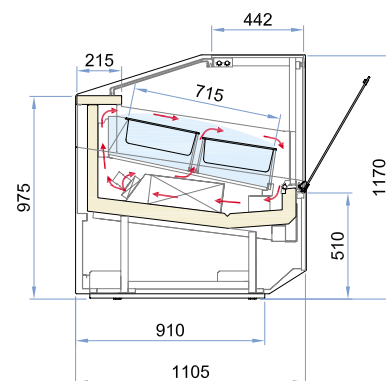
• **Standard / Di serie**



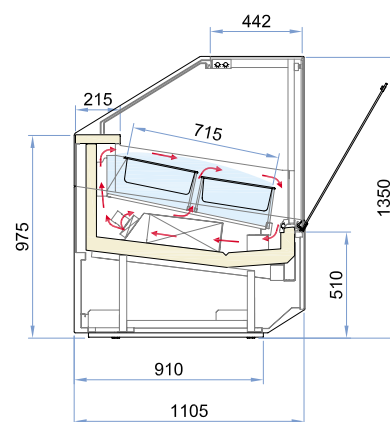
190	220	AE45
1847 x 1105 x 1170 mm	2177 x 1105 x 1170 mm	1847 x 1105 x 1170 mm
1847 x 1105 x 1350 mm	2177 x 1105 x 1350 mm	1847 x 1105 x 1350 mm
1116 / 239 lt	1332 / 285 lt	901 / 193 lt
1341 / 239 lt	1600 / 285 lt	1082 / 193 lt
459 kg	510 kg	400 kg
468 kg	520 kg	410 kg
<b>Ventilated</b> Ventilata		
R452A		
4		
30 °C / 55 %RH		
-20/+2 °C		
-16/-14 °C		
<b>1 Semi-Hermetic</b> 1 Semi-Ermetico		
<b>Reverse Cycle</b> Inversione di Ciclo		
400 V / 3 Ph / 50 Hz		
3600 W / 9,7 A	3950 W / 9,9 A	2300 W / 5,5 A
4600 W / 10,8 A	5040 W / 11,4 A	3600 W / 8,5 A

20	24	13
12	16	9
-	-	14
•	•	9
•	•	9
-	-	-

## H117



## H135



# SUPERSHOW

## Pastry





# SUPERSHOW

H 117 • 135

P 110

L 120 • 170 • 220 • AE45

Pastry

	TN Chiller	TB Freezer	TB/TN Dual Temp
RS-Static			
RV-Ventilated	•		
TCS-Heated			
CH-Chocolate			

## Installation

- Plug-in
- Remote (optional)

## Configuration

- Canalized (optional)
- Shelf 1 (H117)
- Shelves 2 (H135)

## Temperature

+1/+10 °C

## Refrigerant

R452A

## Refrigeration

Ventilated

## Compressor

Hermetic

## Defrost

Off cycle

## Climate class

3

## Upper glass

Heated stratified with switch

## Front glass

Heated stratified

## Side glasses

Heated double

## Opening system

Openable glass structure towards the bottom

## Rear closing system

Plexiglass Sliding doors

## Work top

- Solid surface White
- Fenix Black

## Lighting

Led 5700 K

## Equipment handling

Swivel casters with brake and height adjustable feet

## Installazione

- Plug-in
- Remoto (optional)

## Configurazione

- Canalizzabile (optional)
- 1 Mensola (H117)
- 2 Mensole (H135)

## Temperatura

+1/+10 °C

## Refrigerante

R452A

## Refrigerazione

Ventilata

## Compressore

Ermetico

## Sbrinamento

Fermata compressore

## Classe Climatica

3

## Vetro superiore

Stratificato riscaldato (disattivabile)

## Vetro frontale

Stratificato riscaldato

## Vetri laterali

Doppio (camera) riscaldato

## Apertura anteriore

Apertura ribaltabile verso il basso

## Chiusura posteriore

Scorrevoli in Plexiglass

## Piano di servizio

- Superficie solida bianca
- Fenix Nero

## Illuminazione

Led 5700 K

## Movimentazione

Ruote pivotanti con freno e piedini regolabili in altezza





**Supershow Pastry**

		120	170	220
<b>External dimensions (LxDxH)</b> Dimensioni esterne (LxPxH)	H117 H135	1187 x 1105 x 1170 mm 1187 x 1105 x 1350 mm	1682 x 1105 x 1170 mm 1682 x 1105 x 1350 mm	2177 x 1105 x 1170 mm 2177 x 1105 x 1350 mm
<b>Capacity (gross/net)</b> Capacità (lorda/netta)	H117 H135	685 / 267 lt 824 / 267 lt	1009 / 393 lt 1212 / 393 lt	1332 / 518 lt 1600 / 518 lt
<b>Net weight</b> Peso netto	H117 H135	320 kg 331 kg	380 kg 390 kg	410 kg 419 kg
<b>Refrigeration</b> Refrigerazione	<b>Ventilated</b> Ventilata			
<b>Refrigerant</b> Refrigerante	R452A			
<b>Climate class</b> Classe climatica	3			
<b>Operating conditions</b> Condizioni ambientali	25 °C / 60 %RH			
<b>Product temperature</b> Temperatura prodotto	+1/+10 °C			
<b>Compressor (type)</b> Compressore (tipologia)	<b>1 Hermetic</b> 1 Ermetico			
<b>Defrost</b> Sbrinamento	<b>Off Cycle</b> Fermata compressore			
<b>Power supply</b> Alimentazione	230 V / 1 Ph / 50 Hz			
<b>Electrical input (nominal)</b> Assorbimento elettrico (regime)	690 W / 6 A	840 W / 7 A	1230 W / 9 A	
<b>Electrical input (defrost)</b> Assorbimento elettrico (sbrinamento)	200 W / 3 A	230 W / 3 A	370 W / 4 A	

Technical sheet about models whit condensing unit included with air cooled  
Dati tecnici riferiti a modelli con unità a bordo con condensazione ad aria

**Setup**

Allestimento

<b>Pastry tray (LxD)</b> Vassoio pasticceria (LxP)	1046x770 mm	1541x770 mm	2036x770 mm
<b>Shelf (LxD)</b> Mensola (LxP)	1148x240 mm	1643x240 mm	2138x240 mm

**Available colours - Colori disponibili**

<b>Front panel (1)</b> Pannello frontale  RAL on request Standard / Di serie	<b>Front grid (2)</b> Griglia frontale  RAL 9005 Standard / Di serie	<b>Side panels (3)</b> Fianchi laterali  RAL on request Standard / Di serie
--	--	---



## AE45

1847 x 1105 x 1170 mm

1847 x 1105 x 1350 mm

901 / 193 lt

1082 / 193 lt

444 kg

454 kg

**Ventilated**  
Ventilata

R452A

3

25 °C / 60 %RH

+1/+10 °C

**1 Hermetic**  
1 Ermetico

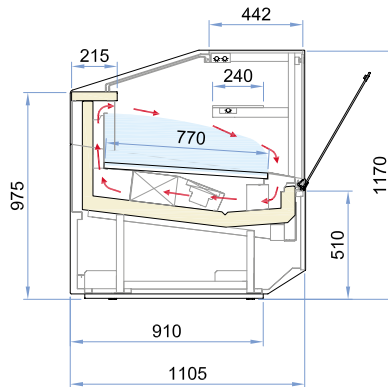
**Off Cycle**  
Fermata compressore

230 V / 1 Ph / 50 Hz

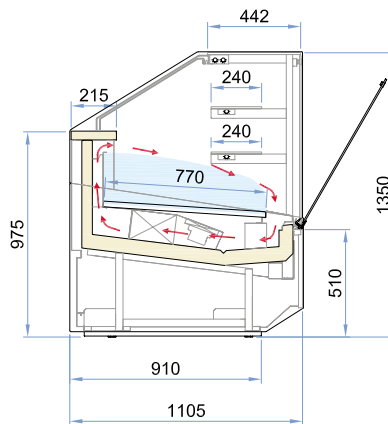
690 W / 6 A

200 W / 3 A

## H117



## H135



# ONESHOW

## Gelato





# Oneshow Free

ONESHOW

**H** 96  
**P** 74  
**L** 120 • 170

Gelato • Pastry • Chocolate

	TN Chiller	TB Freezer	TB/TN Dual Temp
RS-Static			
RV-Ventilated	•	•	•
TCS-Heated			
CH-Chocolate	•		

## Installation

- Plug-in
- Remote (optional)

## Configuration

Dual Temperature (optional)

## Temperature

-20/+2 °C (Gelato)  
+1/+10 °C (Pastry)  
+14/+16 °C (Chocolate)

## Refrigerant

- R290 (120)
- R452A (170)

## Refrigeration

Ventilated

## Compressor

Hermetic

## Defrost

- Reverse cycle (Gelato)
- Off cycle (Pastry-Chocolate)

## Climate class

- 4 (Gelato)
- 3 (Pastry-Chocolate)

## Upper glass

Heated stratified

## Front glass

Heated stratified

## Upper opening

Towards the high

## Work top

Solid surface White

## Lighting

Led 5700 K

## Equipment handling

Swivel casters with brake and height adjustable feet

## Installazione

- Plug-in
- Remoto (optional)

## Configurazione

Dual Temperature (optional)

## Temperatura

-20/+2 °C (Gelato)  
+1/+10 °C (Pastry)  
+14/+16 °C (Chocolate)

## Refrigerante

- R290 (120)
- R452A (170)

## Refrigerazione

Ventilata

## Compressore

Ermetico

## Sbrinamento

- Inversione di ciclo (Gelato)
- Fermata compressore (Pastry-Chocolate)

## Classe Climatica

- 4 (Gelato)
- 3 (Pastry-Chocolate)

## Vetro superiore

Stratificato riscaldato

## Vetro frontale

Stratificato riscaldato

## Apertura superiore

Apertura a compasso verso l'alto

## Piano di servizio

Superficie solida bianca

## Illuminazione

Led 5700 K

## Movimentazione

Ruote pivotanti con freno e piedini regolabili in altezza



Free  
**120**



R290



Dual  
temperature



Free  
**170**

## Oneshow Free






120		170	
Gelato	Pastry • Chocolate	Gelato	Pastry • Chocolate

<b>External dimensions (LxDxH)</b> Dimensioni esterne (LxPxH)	1200 x 740 x 960 mm		1705 x 740 x 960 mm	
<b>Capacity (gross/net)</b> Capacità (lorda/netta)	273 / 69 lt	-	402 / 102 lt	
<b>Net weight</b> Peso netto	210 kg		280 kg	
<b>Refrigeration</b> Refrigerazione	<b>Ventilated</b> Ventilata			
<b>Refrigerant</b> Refrigerante	R290		R452A	
<b>Climate class</b> Classe climatica	4	3	4	3
<b>Operating conditions</b> Condizioni ambientali	30 °C / 55 %RH	25 °C / 60 %RH	30 °C / 55 %RH	25 °C / 60 %RH
<b>Cabinet capacity range</b> Temperatura di regolazione	-20/+2 °C	-	-20/+2 °C	-
<b>Product temperature</b> Temperatura prodotto	-16/-14 °C	+1/+10 °C (Pastry) +14/+16 °C (Chocolate)	-16/-14 °C	+1/+10 °C (Pastry) +14/+16 °C (Chocolate)
<b>Compressor (type)</b> Compressore (tipologia)	<b>1 Hermetic</b> 1 Ermetico			
<b>Defrost</b> Sbrinamento	<b>Reverse Cycle</b> Inversione di Ciclo	<b>Off Cycle</b> Fermata compressore	<b>Reverse Cycle</b> Inversione di Ciclo	<b>Off Cycle</b> Fermata compressore
<b>Power supply</b> Alimentazione	230 V / 1 Ph / 50 Hz			
<b>Electrical input (nominal)</b> Assorbimento elettrico (regime)	1000 W / 5,1 A	860 W / 5,4 A	1650 W / 7,8 A	1000 W / 5,6 A
<b>Electrical input (defrost)</b> Assorbimento elettrico (sbrinamento)	1700 W / 8 A	70 W / 0,4 A	3500 W / 15,6 A	70 W / 0,4 A

Technical sheet about models whit condensing unit included with air cooled  
Dati tecnici riferiti a modelli con unità a bordo con condensazione ad aria






## Setup

Allestimento

<b>5 Lt</b> 360 x 165 x 120 h		6	-	9	-
<b>5 Lt</b> 360 x 250 x 80 h		4	-	6	-
<b>Polycarbonate carapine</b> Carapine in policarbonato Dia. 154 x 160 h		10	-	16	-
<b>Ice cream stick container</b> Vaschetta stecchi		4	-	6	-
<b>Single portions container</b> Vaschetta monoporzioni		4	-	6	-

## Available colours - Colori disponibili

### Front panel (1) Pannello frontale

-  RAL 9003
-  RAL on request
-  Legno a scelta arredo
-  Corian™ Glacier White
-  Fenix™ 0030 White Alaska






Standard / Di serie

### Front grid (2) Griglia frontale

-  RAL 9003
-  RAL on request
-  Acciaio Inox ANSI 304

Standard / Di serie

### Side panels (3) Fianchi laterali

-  RAL 9003
-  RAL on request
-  Legno a scelta arredo
-  Corian™ Glacier White
-  Fenix™ 0030 White Alaska

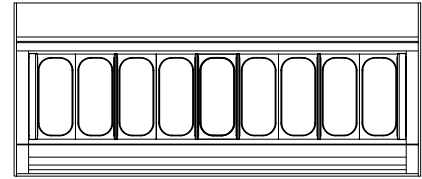
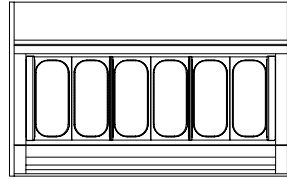
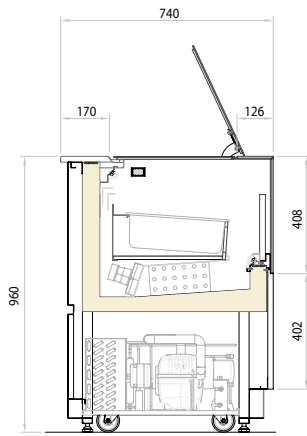
Standard / Di serie



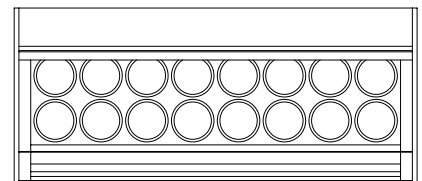
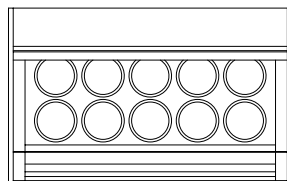
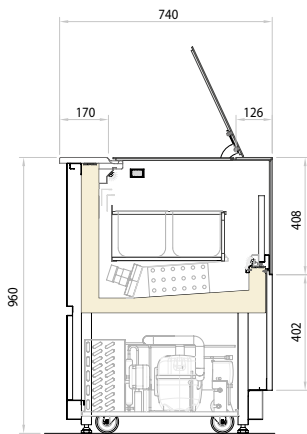
L120

L170

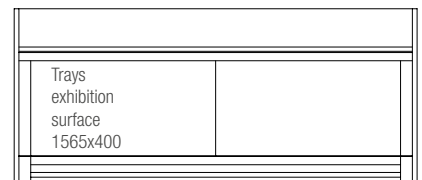

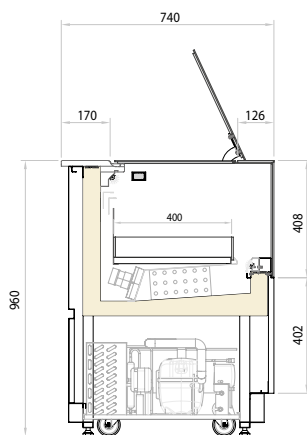
Gelato containers



Gelato carapine



Pastry



# Oneshow Built-In

ONESHOW

**H 96**  
**P 74**  
**L 120 • 170**

Gelato • Pastry • Chocolate

	TN Chiller	TB Freezer	TB/TN Dual Temp
RS-Static			
RV-Ventilated	•	•	•
TCS-Heated			
CH-Chocolate	•		

## Installation

- Plug-in
- Remote (optional)

## Configuration

Dual Temperature (optional)

## Temperature

- 20/+2 °C (Gelato)
- +1/+10 °C (Pastry)
- +14/+16 °C (Chocolate)

## Refrigerant

- R290 (120)
- R452A (170)

## Refrigeration

Ventilated

## Compressor

Hermetic

## Defrost

- Reverse cycle (Gelato)
- Off cycle (Pastry-Chocolate)

## Climate class

- 4 (Gelato)
- 3 (Pastry-Chocolate)

## Upper glass

Heated stratified

## Front glass

Heated stratified

## Upper opening

Towards the high

## Work top

Solid surface White

## Lighting

Led 5700 K

## Equipment handling

Swivel casters with brake and height adjustable feet

## Installazione

- Plug-in
- Remoto (optional)

## Configurazione

Dual Temperature (optional)

## Temperatura

- 20/+2 °C (Gelato)
- +1/+10 °C (Pastry)
- +14/+16 °C (Chocolate)

## Refrigerante

- R290 (120)
- R452A (170)

## Refrigerazione

Ventilata

## Compressore

Ermetico

## Sbrinamento

- Inversione di ciclo (Gelato)
- Fermata compressore (Pastry-Chocolate)

## Classe Climatica

- 4 (Gelato)
- 3 (Pastry-Chocolate)

## Vetro superiore

Stratificato riscaldato

## Vetro frontale

Stratificato riscaldato

## Apertura superiore

Apertura a compasso verso l'alto

## Piano di servizio

Superficie solida bianca

## Illuminazione

Led 5700 K

## Movimentazione

Ruote pivotanti con freno e piedini regolabili in altezza



R290



Dual temperature



**Oneshow Built-In**






120		170	
Gelato	Pastry • Chocolate	Gelato	Pastry • Chocolate

<b>External dimensions (LxDxH)</b> Dimensioni esterne (LxPxH)	1200 x 740 x 960 mm		1705 x 740 x 960 mm	
<b>Capacity (gross/net)</b> Capacità (lorda/netta)	273 / 69 lt	-	402 / 102 lt	
<b>Net weight</b> Peso netto	210 kg		280 kg	
<b>Refrigeration</b> Refrigerazione	<b>Ventilated</b> Ventilata			
<b>Refrigerant</b> Refrigerante	R290		R452A	
<b>Climate class</b> Classe climatica	4	3	4	3
<b>Operating conditions</b> Condizioni ambientali	30 °C / 55 %RH	25 °C / 60 %RH	30 °C / 55 %RH	25 °C / 60 %RH
<b>Cabinet capacity range</b> Temperatura di regolazione	-20/+2 °C	-	-20/+2 °C	-
<b>Product temperature</b> Temperatura prodotto	-16/-14 °C	+1/+10 °C (Pastry) +14/+16 °C (Chocolate)	-16/-14 °C	+1/+10 °C (Pastry) +14/+16 °C (Chocolate)
<b>Compressor (type)</b> Compressore (tipologia)	<b>1 Hermetic</b> 1 Ermetico			
<b>Defrost</b> Sbrinamento	<b>Reverse Cycle</b> Inversione di Ciclo	<b>Off Cycle</b> Fermata compressore	<b>Reverse Cycle</b> Inversione di Ciclo	<b>Off Cycle</b> Fermata compressore
<b>Power supply</b> Alimentazione	230 V / 1 Ph / 50 Hz			
<b>Electrical input (nominal)</b> Assorbimento elettrico (regime)	1000 W / 5,1 A	860 W / 5,4 A	1650 W / 7,8 A	1000 W / 5,6 A
<b>Electrical input (defrost)</b> Assorbimento elettrico (sbrinamento)	1700 W / 8 A	70 W / 0,4 A	3500 W / 15,6 A	70 W / 0,4 A

**Technical sheet about models whit condensing unit included with air cooled**  
Dati tecnici riferiti a modelli con unità a bordo con condensazione ad aria

**Setup**

Allestimento

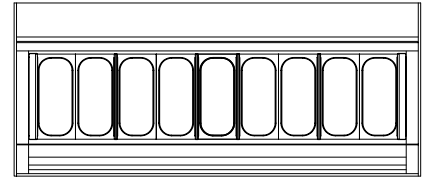
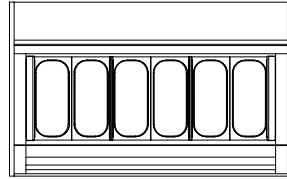
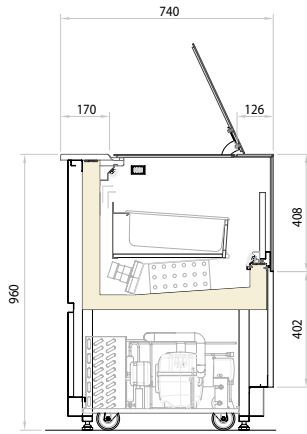
<b>5 Lt</b> 360 x 165 x 120 h		6	-	9	-
<b>5 Lt</b> 360 x 250 x 80 h		4	-	6	-
<b>Polycarbonate carapine</b> Carapine in policarbonato Dia. 154 x 160 h		10	-	16	-
<b>Ice cream stick container</b> Vaschetta stecchi		4	-	6	-
<b>Single portions container</b> Vaschetta monoporzioni		4	-	6	-

# Oneshow Built-In

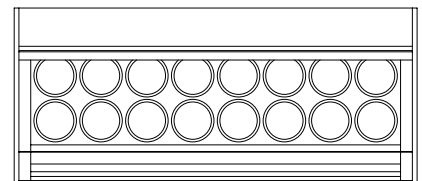
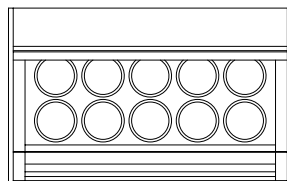
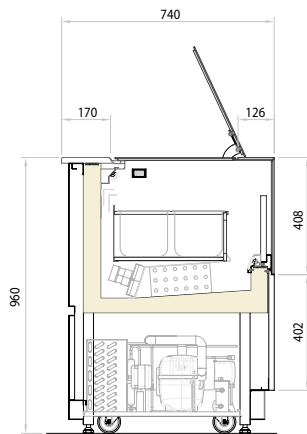
L120

L170

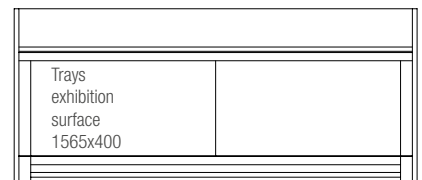

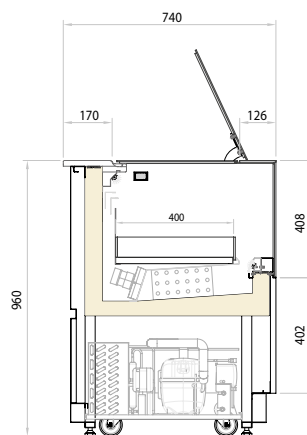
Gelato containers



Gelato carapine



Pastry



# Oneshow Base

ONESHOW

H 96

P 74

L 120+120 • 170+170

Gelato • Pastry • Chocolate

	TN Chiller	TB Freezer	TB/TN Dual Temp
RS-Static			
RV-Ventilated	•	•	•
TCS-Heated			
CH-Chocolate	•		

## Installation

- Plug-in
- Remote (optional)

## Configuration

Dual Temperature (optional)

## Temperature

-20/+2 °C (Gelato)  
+1/+10 °C (Pastry)  
+14/+16 °C (Chocolate)

## Refrigerant

- R290 (120+120)
- R452A (170+170)

## Refrigeration

Ventilated

## Compressor

Hermetic

## Defrost

- Reverse cycle (Gelato)
- Off cycle (Pastry-Chocolate)

## Climate class

- 4 (Gelato)
- 3 (Pastry-Chocolate)

## Upper glass

Heated stratified

## Front glass

Heated stratified

## Upper opening

Towards the high

## Work top

Solid surface White

## Lighting

Led 5700 K

## Equipment handling

Height adjustable feet

## Installazione

- Plug-in
- Remoto (optional)

## Configurazione

Dual Temperature (optional)

## Temperatura

-20/+2 °C (Gelato)  
+1/+10 °C (Pastry)  
+14/+16 °C (Chocolate)

## Refrigerante

- R290 (120+120)
- R452A (170+170)

## Refrigerazione

Ventilata

## Compressore

Ermetico

## Sbrinamento

- Inversione di ciclo (Gelato)
- Fermata compressore (Pastry-Chocolate)

## Classe Climatica

- 4 (Gelato)
- 3 (Pastry-Chocolate)

## Vetro superiore

Stratificato riscaldato

## Vetro frontale

Stratificato riscaldato

## Apertura superiore

Apertura a compasso verso l'alto

## Piano di servizio

Superficie solida bianca

## Illuminazione

Led 5700 K

## Movimentazione

Piedini regolabili in altezza



R290



Dual temperature



## Oneshow Base






120+120		170+170	
Gelato	Pastry • Chocolate	Gelato	Pastry • Chocolate

<b>External dimensions (LxDxH)</b> Dimensioni esterne (LxPxH)	2360 x 740 x 960 mm		3370 x 740 x 960 mm	
<b>Capacity (gross/net)</b> Capacità (lorda/netta)	545 / 138 lt	-	804 / 204 lt	
<b>Net weight</b> Peso netto	380 kg		510 kg	
<b>Refrigeration</b> Refrigerazione	<b>Ventilated</b> Ventilata			
<b>Refrigerant</b> Refrigerante	R290		R452A	
<b>Climatic class</b> Classe climatica	4	3	4	3
<b>Operating conditions</b> Condizioni ambientali	30 °C / 55 %RH	25 °C / 60 %RH	30 °C / 55 %RH	25 °C / 60 %RH
<b>Cabinet capacity range</b> Temperatura di regolazione	-20/+2 °C	-	-20/+2 °C	-
<b>Product temperature</b> Temperatura prodotto	-16/-14 °C	+1/+10 °C (Pastry) +14/+16 °C (Chocolate)	-16/-14 °C	+1/+10 °C (Pastry) +14/+16 °C (Chocolate)
<b>Compressor (type)</b> Compressore (tipologia)	<b>2 Hermetics</b> 2 Ermetici			
<b>Defrost</b> Sbrinamento	<b>Reverse Cycle</b> Inversione di Ciclo	<b>Off Cycle</b> Fermata compressore	<b>Reverse Cycle</b> Inversione di Ciclo	<b>Off Cycle</b> Fermata compressore
<b>Power supply</b> Alimentazione	230 V / 1 Ph / 50 Hz			
<b>Electrical input (nominal)</b> Assorbimento elettrico (regime)	2000 W / 10,2 A	1720 W / 10,8 A	3300 W / 15,6 A	2000 W / 11,2 A
<b>Electrical input (defrost)</b> Assorbimento elettrico (sbrinamento)	3400 W / 16 A	140 W / 0,8 A	7000 W / 31,2 A	160 W / 0,9 A

Technical sheet about models whit condensing unit included with air cooled  
Dati tecnici riferiti a modelli con unità a bordo con condensazione ad aria



### Setup

Allestimento

<b>5 Lt</b> 360 x 165 x 120 h		6+6	-	9+9	-
<b>5 Lt</b> 360 x 250 x 80 h		4+4	-	6+6	-
<b>Polycarbonate carapine</b> Carapine in polycarbonato Dia. 154 x 160 h		10+10	-	16+16	-
<b>Ice cream stick container</b> Vaschetta stecchi		4+4	-	6+6	-
<b>Single portions container</b> Vaschetta monoporzioni		4+4	-	6+6	-



### Available colours - Colori disponibili

**Front panel (1)**  
Pannello frontale

-  Fenix™ 0030  
White Alaska
-  Legno a scelta arredo



Standard / Di serie

**Front grid (2)**  
Griglia frontale

-  Fenix™ 0030  
White Alaska
-  Legno a scelta arredo

Standard / Di serie

**Side panels (3)**  
Fianchi laterali

-  Fenix™ 0030  
White Alaska
-  Legno a scelta arredo

Standard / Di serie

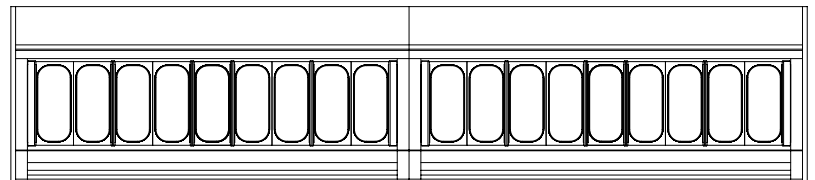
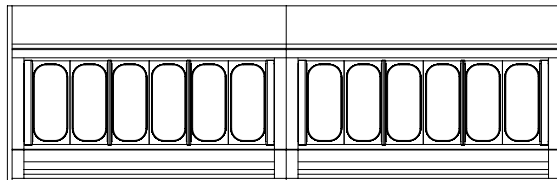
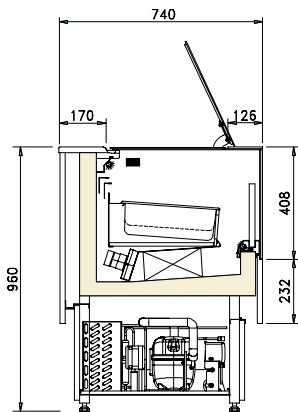


# Oneshow Base

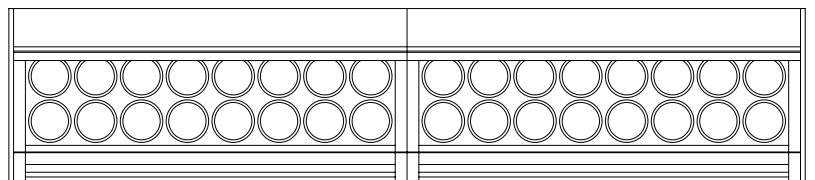
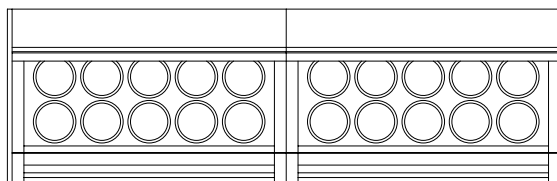
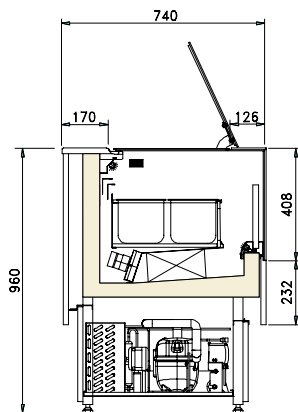
L120+120

L170+170



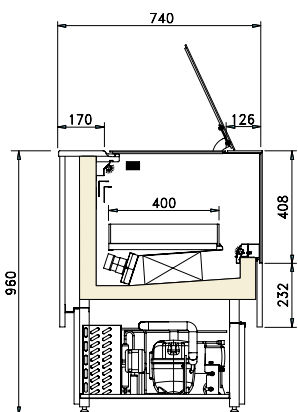
Gelato container



Gelato carapine



Pastry



# Oneshow Stand

**H** 96

**P** 74

**L** 120+120

Gelato • Pastry • Chocolate

	TN Chiller	TB Freezer	TB/TN Dual Temp
RS-Static			
RV-Ventilated	•	•	•
TCS-Heated			
CH-Chocolate	•		

## Installation

- Plug-in
- Remote (optional)

## Configuration

Dual Temperature (optional)

## Temperature

-20/+2 °C (Gelato)  
+1/+10 °C (Pastry)  
+14/+16 °C (Chocolate)

## Refrigerant

R290

## Refrigeration

Ventilated

## Compressor

Hermetic

## Defrost

- Reverse cycle (Gelato)
- Off cycle (Pastry-Chocolate)

## Climate class

- 4 (Gelato)
- 3 (Pastry-Chocolate)

## Upper glass

Heated stratified

## Front glass

Heated stratified

## Upper opening

Towards the high

## Work top

Solid surface White

## Lighting

Led 5700 K

## Equipment handling

Pedestal

## Installazione

- Plug-in
- Remoto (optional)

## Configurazione

Dual Temperature (optional)

## Temperatura

-20/+2 °C (Gelato)  
+1/+10 °C (Pastry)  
+14/+16 °C (Chocolate)

## Refrigerante

R290

## Refrigerazione

Ventilata

## Compressore

Ermetico

## Sbrinamento

- Inversione di ciclo (Gelato)
- Fermata compressore (Pastry-Chocolate)

## Classe Climatica

- 4 (Gelato)
- 3 (Pastry-Chocolate)

## Vetro superiore

Stratificato riscaldato

## Vetro frontale

Stratificato riscaldato

## Apertura superiore

Apertura a compasso verso l'alto

## Piano di servizio

Superficie solida bianca

## Illuminazione

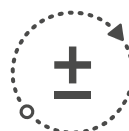
Led 5700 K

## Movimentazione

Piedistallo



R290



Dual temperature



## Oneshow Stand






120+120	
Gelato	Pastry • Chocolate

<b>External dimensions (LxDxH)</b> Dimensioni esterne (LxPxH)	2360 x 740 x 960 mm	
<b>Capacity (gross/net)</b> Capacità (lorda/netta)	545 / 138 lt	-
<b>Net weight</b> Peso netto	380 kg	
<b>Refrigeration</b> Refrigerazione	<b>Ventilated</b> Ventilata	
<b>Refrigerant</b> Refrigerante	R290	
<b>Climate class</b> Classe climatica	4	3
<b>Operating conditions</b> Condizioni ambientali	30 °C / 55 %RH	25 °C / 60 %RH
<b>Cabinet capacity range</b> Temperatura di regolazione	-20/+2 °C	-
<b>Product temperature</b> Temperatura prodotto	-16/-14 °C	+1/+10 °C (Pasticceria) +14/+16 °C (Cioccolato)
<b>Compressor (type)</b> Compressore (tipologia)	2 Hermetics 2 Ermetici	
<b>Defrost</b> Sbrinamento	<b>Reverse Cycle</b> Inversione di Ciclo	<b>Off Cycle</b> Fermata compressore
<b>Power supply</b> Alimentazione	230 V / 1 Ph / 50 Hz	
<b>Electrical input (nominal)</b> Assorbimento elettrico (regime)	2000 W / 10,2 A	1720 W / 10,8 A
<b>Electrical input (defrost)</b> Assorbimento elettrico (sbrinamento)	3400 W / 16 A	140 W / 0,8 A

Technical sheet about models whit condensing unit included with air cooled  
Dati tecnici riferiti a modelli con unità a bordo con condensazione ad aria

### Setup

Allestimento

<b>5 Lt</b> 360 x 165 x 120 h		6+6	-
<b>5 Lt</b> 360 x 250 x 80 h		4+4	-
<b>Polycarbonate carapine</b> Carapine in policarbonato Dia. 154 x 160 h		10+10	-
<b>Ice cream stick container</b> Vaschetta stecchi		4+4	-
<b>Single portions container</b> Vaschetta monoporzioni		4+4	-

### Available colours - Colori disponibili

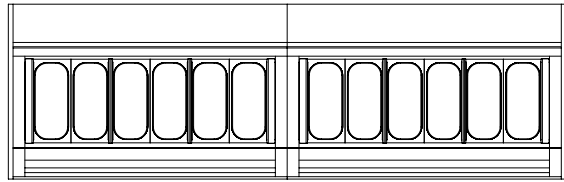
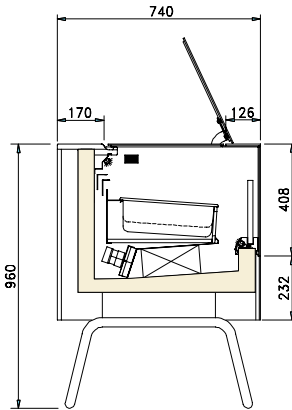
<b>Front panel (1)</b> Pannello frontale <ul style="list-style-type: none"> <li> Fenix™ 0030 White Alaska</li> <li> Legno a scelta arredo</li> </ul> <p>Standard / Di serie</p>	<b>Pedestal (2)</b> Piedistallo <ul style="list-style-type: none"> <li> RAL on request</li> </ul> <p>Standard / Di serie</p>	<b>Side panels (3)</b> Fianchi laterali <ul style="list-style-type: none"> <li> Fenix™ 0030 White Alaska</li> <li> Legno a scelta arredo</li> </ul> <p>Standard / Di serie</p>
--	--	---



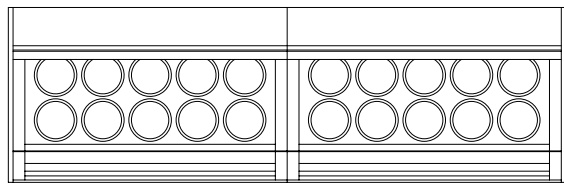
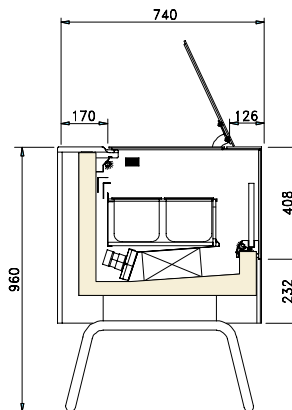
# Oneshow Stand

L120+120

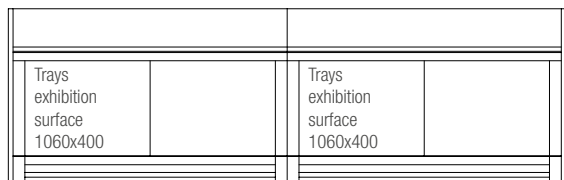
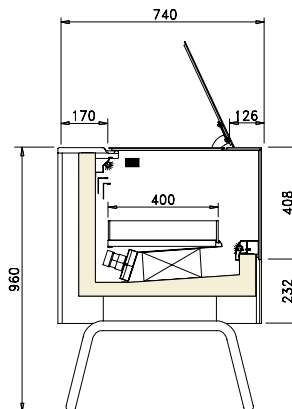
Gelato containers



Gelato carapine



Pastry



# Kelly

Gelato & Pastry





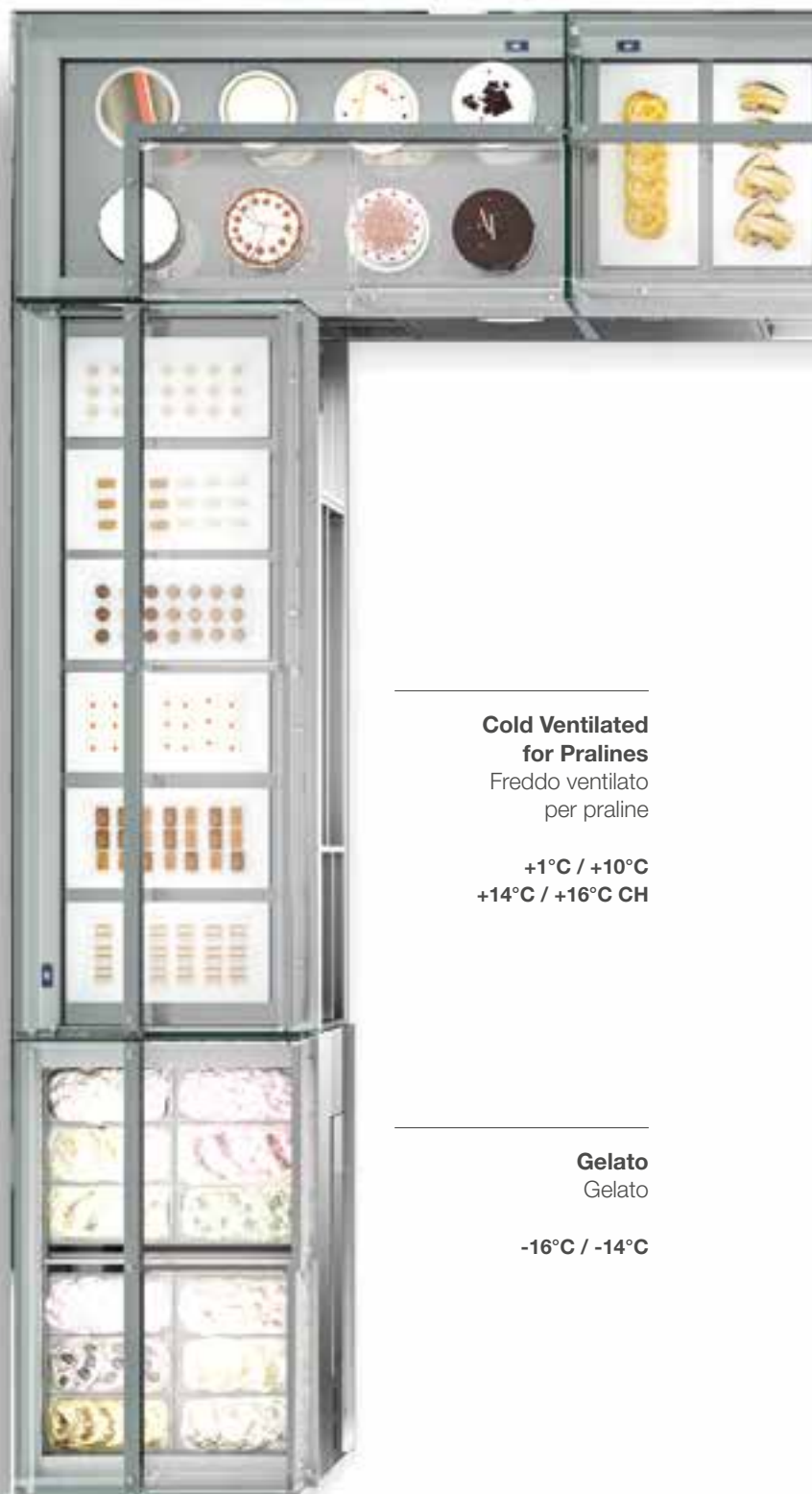
# Kelly services

**Cold Ventilated**  
Freddo ventilato

+1°C / +10°C

With Kelly you'll store, arrange and display all your products in state-of-the art fashion at any time of day: sweets and pastries, ice cream, cakes and pies, snacks, delicacies, minion appetizers for your happy hour and main courses for lunch or dinner.

Con Kelly conservi, organizzi e presenti a regola d'arte tutti i tuoi prodotti, in ogni momento della giornata: dolci, gelati, torte, pasticceria, snack, gastronomia, sfizioserie per l'happy hour e pietanze per il pranzo o la cena.



**Cold Ventilated  
for Pralines**

Freddo ventilato  
per praline

+1°C / +10°C  
+14°C / +16°C CH

**Gelato**  
Gelato

-16°C / -14°C

**Cold Ventilated**  
Freddo ventilato

+1°C / +10°C

**Dry hot**  
Vetrina Caldo Secco

+65°C



---

**Cold Ventilated  
with hot surface**  
Freddo ventilato  
con piano caldo

+4°C / +8°C  
+65°C

---

**Cold pastry**  
Pasticceria fredda

-14°C / -12°C

**Stick/Monoportion**  
Stecchi/Monoporzioni

-16°C / -14°C

# Kelly product range



Kelly  
**Angolare**

**H** 117

**P** 80

**L** 150 TDX - 150 TSX

**Pastry**  
**Pastry + Hot**  
**Chocolate**



Kelly  
**Lineare**

**H** 117

**P** 80

**L** 100-125-150-175-200

**Pastry**  
**Pastry + Hot**  
**Chocolate**



Kelly  
**Gelato**

**H** 117

**P** 80

**L** 125

**Gelato**

# Kelly Lineare

H 117

P 80

L 100 • 125 • 150 • 175 • 200

Pastry • Chocolate • Snack • Food

	TN Chiller	TB Freezer	TB/TN Dual Temp
RS-Static			
RV-Ventilated	•		
TCS-Heated	•		
CH-Chocolate	•		

## Installation

Plug-in

## Temperature

- +4/+8 °C (TN)
- +14/+16 °C (CH)
- +65 /+80 °C (TCS)

## Refrigerant

R290

## Refrigeration

Ventilated

## Compressor

Hermetic

## Defrost

Off cycle

## Climate class

3

## Front glass

Extra clear single

## Side glass

Extra clear single

## Rear closing system

Glass sliding doors

## Lighting

Led 3000 K

## Base

Height adjustable feet

## Color

White RAL 9003

## Installazione

Plug-in

## Temperatura

- +4/+8 °C (TN)
- +14/+16 °C (CH)
- +65 /+80 °C (TCS)

## Refrigerante

R290

## Refrigerazione

Ventilata

## Compressore

Ermetico

## Sbrinamento

Fermata compressore

## Classe Climatica

3

## Vetro frontale

Singolo extrachiaro

## Vetri laterali

Singolo extrachiaro

## Chiusura posteriore

Scorrevoli in vetro

## Illuminazione

Led 3000 K

## Basamento

Piedini regolabili in altezza

## Colore

Bianco RAL 9003



R290



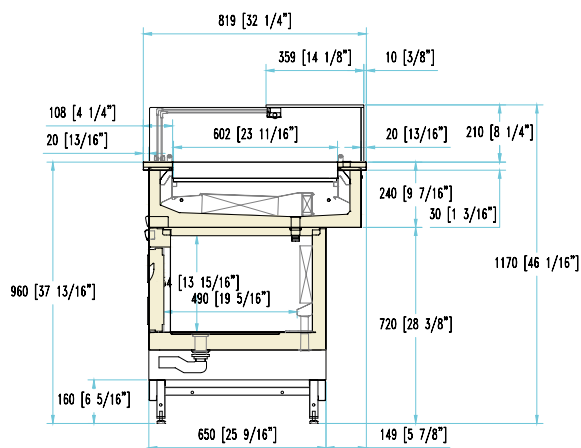
	100			125		
	RV TN	RV CH	TCS	RV TN	RV CH	TCS
<b>External dimensions (LxDxH)</b> Dimensioni esterne (LxPxH)	1000x819x1170 mm			1250x819x1170 mm		
<b>Capacity (gross/net)</b> Capacità (lorda/netta)	-			-		
<b>Net weight</b> Peso netto	-			-		
<b>Refrigeration</b> Refrigerazione	Ventilated Ventilata			Ventilated Ventilata		
<b>Refrigerant</b> Refrigerante	R290			R290		
<b>Climate class</b> Classe climatica	3					
<b>Operating conditions</b> Condizioni ambientali	25 °C / 60 %RH					
<b>Product temperature</b> Temperatura prodotto	+4/+8 °C	+14/+16 °C	+65/+80 °C	+4/+8 °C	+14/+16 °C	+65/+80 °C
<b>Compressor (q.ty - type)</b> Compressore (q.tà - tipologia)	1 - Hermetic 1 - Ermetico			1 - Hermetic 1 - Ermetico		
<b>Defrost</b> Sbrinamento	Off Cycle Fermata compressore			Off Cycle Fermata compressore		
<b>Power supply</b> Alimentazione	230 V / 1 Ph / 50 Hz					
<b>Electrical input (nominal)</b> Assorbimento elettrico (regime)	411 W / 2,1 A	595 W / 2,7 A	740W / 3,6 A	418 W / 3 A	502 W / 2,7 A	930 W / 04,5 A
<b>Electrical input (defrost)</b> Assorbimento elettrico (sbrinamento)	242 W / 1,3 A			229 W / 1,3 A		

Technical sheet about models whit condensing unit included with air cooled  
Dati tecnici riferiti a modelli con unità a bordo con condensazione ad aria

### Setup

Allestimento

<b>Bottom shelf (LxD)</b> Ripiano di fondo (LxP)	1000 x 602 mm	1250 x 602 mm
---	---------------	---------------



150			175			200		
RV TN	RV CH	TCS	RV TN	RV CH	TCS	RV TN	RV CH	TCS
1500x819x1170 mm			1750x819x1170 mm			2000x819x1170 mm		
-			-			-		
-	-	-	-	-	-	-	-	-
<b>Ventilated</b> Ventilata	-	-	<b>Ventilated</b> Ventilata	-	-	<b>Ventilated</b> Ventilata	-	-
R290	-	-	R290	-	-	R290	-	-
3								
25 °C / 60 %RH								
+4/+8 °C	+14/+16 °C	+65/+80 °C	+4/+8 °C	+14/+16 °C	+65/+80 °C	+4/+8 °C	+14/+16 °C	+65/+80 °C
<b>1 - Hermetic</b> 1 - Ermetico		-	<b>1 - Hermetic</b> 1 - Ermetico		-	<b>1 - Hermetic</b> 1 - Ermetico		-
<b>Off Cycle</b> Fermata compressore		-	<b>Off Cycle</b> Fermata compressore		-	<b>Off Cycle</b> Fermata compressore		-
230 V / 1 Ph / 50 Hz								
498 W / 3 A	597 W / 3,2 A	1120 W / 5,4 A	504 W / 3,6 A	603 W / 3,3 A	1320 W / 6,4 A	567 W / 4,1 A	788 W / 4,3 A	1500 W / 7,2 A
307 W / 1,6 A		-	313 W / 1,7 A		-	450 W / 2,4 A		-

1500 x 602 mm	1750 x 602 mm	2000 x 602 mm
---------------	---------------	---------------



**Available colours - Colori disponibili**

**Front panel (1) - Side panels (2)**  
Pannello frontale (1) - Fianchi laterali (2)

-  RAL 9003
-  RAL on request
- **Standard / Di serie**

# Kelly Angolare

H 117

P 80

L 150 TDX • 150 TSX

Pastry • Chocolate • Snack • Food

	TN Chiller	TB Freezer	TB/TN Dual Temp
RS-Static			
RV-Ventilated	•		
TCS-Heated	•		
CH-Chocolate	•		

## Installation

Plug-in

## Temperature

- +4/+8 °C (TN)
- +14/+16 °C (CH)
- +65 /+80 °C (TCS)

## Refrigerant

R290

## Refrigeration

Ventilated

## Compressor

Hermetic

## Defrost

Off cycle

## Climate class

3

## Front glass

Extra clear single

## Side glass

Extra clear single

## Rear closing system

Glass sliding doors

## Lighting

Led 3000 K

## Base

Height adjustable feet

## Color

White RAL 9003

## Installazione

Plug-in

## Temperatura

- +4/+8 °C (TN)
- +14/+16 °C (CH)
- +65 /+80 °C (TCS)

## Refrigerante

R290

## Refrigerazione

Ventilata

## Compressore

Ermetico

## Sbrinamento

Fermata compressore

## Classe Climatica

3

## Vetro frontale

Singolo extrachiaro

## Vetri laterali

Singolo extrachiaro

## Chiusura posteriore

Scorrevoli in vetro

## Illuminazione

Led 3000 K

## Basamento

Piedini regolabili in altezza

## Colore

Bianco RAL 9003



R290

**Kelly Angolare**

		<b>TDX</b>			<b>TSX</b>		
		RV TN	RV CH	RV TN / TCS	RV TN	RV CH	RV TN / TCS
<b>External dimensions (LxDxH)</b> Dimensioni esterne (LxPxH)	H117	1500x819x1170 mm			1500x819x1170 mm		
<b>Capacity (gross/net)</b> Capacità (lorda/netta)	H117	-			-		
<b>Net weight</b> Peso netto	H117	210 kg			215 kg		
<b>Refrigeration</b> Refrigerazione		<b>Ventilated</b> Ventilata		-	<b>Ventilated</b> Ventilata		-
<b>Refrigerant</b> Refrigerante		R290			R290		
<b>Climate class</b> Classe climatica		3					
<b>Operating conditions</b> Condizioni ambientali		25 °C / 60 %RH					
<b>Product temperature</b> Temperatura prodotto		+4/+8 °C	+14/+16 °C	+65/+80 °C	+4/+8 °C	+14/+16 °C	+65/+80 °C
<b>Compressor (q.ty - type)</b> Compressore (q.tà - tipologia)		<b>1 - Hermetic</b> 1 - Ermetico		-	<b>1 - Hermetic</b> 1 - Ermetico		-
<b>Defrost</b> Sbrinamento		<b>Off Cycle</b> Fermata compressore		-	<b>Off Cycle</b> Fermata compressore		-
<b>Power supply</b> Alimentazione		230 V / 1 Ph / 50 Hz					
<b>Electrical input (nominal)</b> Assorbimento elettrico (regime)		418 W / 3 A	502 W / 2,7 A	930 W / 04,5 A	418 W / 3 A	502 W / 2,7 A	930 W / 04,5 A
<b>Electrical input (defrost)</b> Assorbimento elettrico (sbrinamento)		229 W / 1,3 A		-	229 W / 1,3 A		-
<b>Technical sheet about models whit condensing unit included with air cooled</b> Dati tecnici riferiti a modelli con unità a bordo con condensazione ad aria							
<b>Setup</b> Allestimento							
<b>Bottom shelf (LxD)</b> Ripiano di fondo (LxP)		1400 x 602 mm			1400 x 602 mm		

# Kelly Gelato

H 117  
P 80  
L 125

Gelato

	TN Chiller	TB Freezer	TB/TN Dual Temp
RS-Static			
RV-Ventilated		•	
TCS-Heated			
CH-Chocolate			

## Installation

Plug-in

## Dual Zone

-20/+2 °C  
(max. 10 °C difference  
between right and left side)

## Refrigerant

R290

## Refrigeration

Side ventilation  
(Patented)

## Defrost

Hot Gas

## Climate class

4

## Upper glass

Single heated

## Front glass

Single heated

## Side glass

Heated laminated

## Rear closing

Plexiglass sliding lids

## Service top

Stainless steel

## Lighting

Led 3000 K

## Night mode

Night closing system.  
Allows the gelato  
to be perfectly preserved  
by interrupting  
the defrost cycle.

## Equipment handling

Height-adjustable feet

## Installazione

Plug-in

## Dual Zone

-20/+2 °C  
(max 10 °C di differenza  
tra la parte destra e la parte  
sinistra della vasca)

## Refrigerante

R290

## Refrigerazione

Ventilazione laterale  
(Patented)

## Sbrinamento

Gas caldo

## Classe climatica

4

## Vetro superiore

Singolo riscaldato

## Vetro frontale

Singolo riscaldato

## Vetri laterali

Stratificati riscaldati

## Chiusura posteriore

Scorrevoli in plexiglas

## Piano di servizio

Acciaio inox

## Illuminazione

Led 3000 K

## Night mode

Sistema di chiusura notturna.  
Permette di conservare  
il gelato perfettamente  
grazie all'interruzione  
del ciclo di sbrinamento.

## Movimentazione

Piedini regolabili in altezza








R290

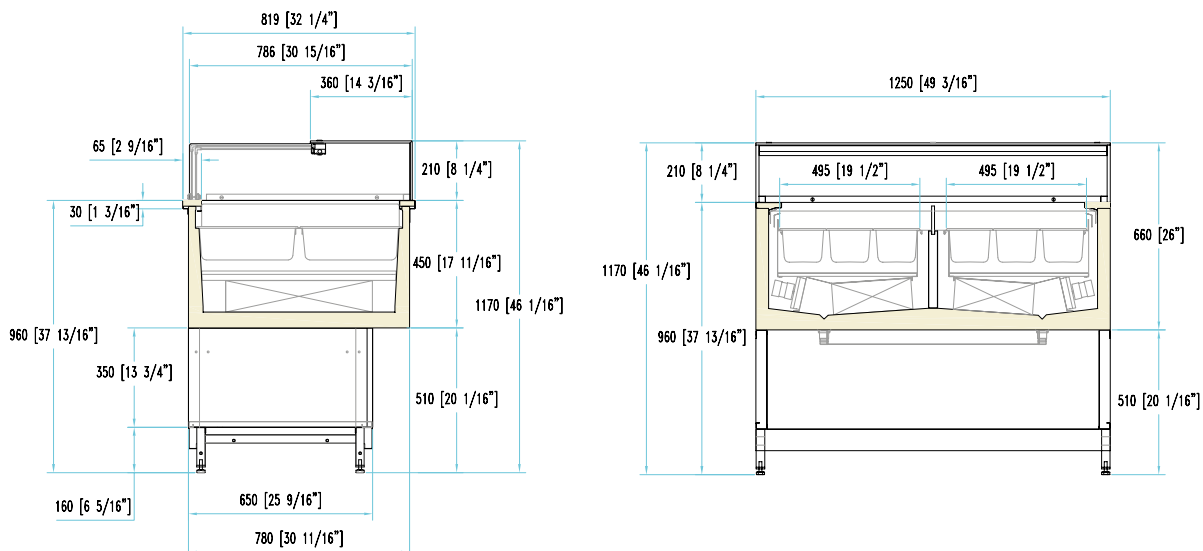
<b>External dimensions (LxDxH)</b> Dimensioni esterne (LxPxH)	1250 x 819 x 1170 mm
<b>Capacity (gross/net)</b> Capacità (lorda/netta)	180 / 130 lt
<b>Net weight</b> Peso netto	150 kg
<b>Refrigeration</b> Refrigerazione	Ventilated - Ventilata
<b>Refrigerant</b> Refrigerante	R290 (Plug-in)
<b>Climate class</b> Classe climatica	4
<b>Operating conditions</b> Condizioni ambientali	30 °C / 55 %RH
<b>Temperature range</b> Temperatura di regolazione	-20/+2 °C
<b>Product temperature</b> Temperatura prodotto	-16/-14 °C
<b>Compressor (type)</b> Compressore (tipologia)	2 Hermetic - 2 Ermetici
<b>Defrost</b> Sbrinamento	Hot gas - Gas caldo
<b>Power supply</b> Alimentazione	230 V / 1 Ph / 50 Hz
<b>Electrical input (nominal)</b> Assorbimento elettrico (regime)	1350 W / 7,4 A
<b>Electrical input (defrost)</b> Assorbimento elettrico (sbrinamento)	1240 W / 6,6 A

Technical sheet about models whit condensing unit included with air cooled  
Dati tecnici riferiti a modelli con unità a bordo con condensazione ad aria.

**Setup**

Allestimento

<b>5 Lt</b> 360x165x120hx150h		12 (6+6)
<b>5 Lt</b> 360x250x80hx120hx150h		8 (4+4)
<b>Tray</b> Vassoio		4 (2+2)
<b>Ice cream stick container</b> Vaschetta stecchi		8 (4+4)
<b>Single portions container</b> Vaschetta monoporzioni		8 (4+4)



# MULTIPLIO

Gelato





# Multiplo

H 240  
P 170  
L 108

Gelato

MULTIPLD

	TN Chiller	TB Freezer	TB/TN Dual Temp
RS-Static		•	
RV-Ventilated			
TCS-Heated			
CH-Chocolate			

## Installation

Plug-in

## Temperature

-6 / -14 °C

## Refrigerant

R452A (Remote)

## Refrigeration

Induction  
(Patented)

## Defrost

Off cycle

## Climate class

7

## Service top

Stainless steel

## Equipment handling

Height-adjustable feet

## Installazione

Plug-in

## Temperatura

-6 / -14 °C

## Refrigerante

R452A (Remoto)

## Refrigerazione

Induzione  
(Patented)

## Sbrinamento

Fermata compressore

## Classe climatica

7

## Piano di servizio

Acciaio inox

## Movimentazione

Piedini regolabili in altezza



## Multiplo













	75	100	125	150
	T1 - T2	T1 - T2 - T3	T1 - T2 - T3	T1 - T2 - T3

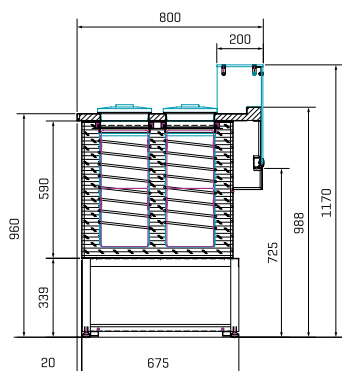
<b>External dimensions (LxDxH)</b> Dimensioni esterne (LxPxH)	770x805 x1170 mm	1020x805 x1170 mm	1270x805 x1170 mm	1520x805 x1170 mm
<b>Net weight</b> Peso netto	- kg	- kg	- kg	- kg
<b>Refrigeration</b> Refrigerazione	<b>Induction</b> Induzione			
<b>Refrigerant</b> Refrigerante	R452A			
<b>Climate class</b> Classe climatica	7			
<b>Operating conditions</b> Condizioni ambientali	35 °C / 75 %RH			
<b>Product temperature</b> Temperatura prodotto	-6/-14 °C			
<b>Compressor (q.ty - type)</b> Compressore (q.tà - tipologia)	<b>1 - Hermetic</b> 1 - Ermetico	<b>2 - Hermetics</b> 2 - Ermetici		
<b>Defrost</b> Sbrinamento	<b>Off cycle</b> Fermata compressore			
<b>Power supply</b> Alimentazione	230 V / 1 Ph / 50 Hz			
<b>Electrical input (nominal)</b> Assorbimento elettrico (regime)	470 W / 3,8 A	600 W / 4,3 A	930 W / 4,4 A	1000 W / 5 A
<b>Electrical input (defrost)</b> Assorbimento elettrico (sbrinamento)	-	-	-	-

Technical sheet about models whit condensing unit included with air cooled  
Dati tecnici riferiti a modelli con unità a bordo con condensazione ad aria

## Setup

Allestimento

7 Lt ø 200 x 250 h		4 (+4)	6 (+6)	8 (+8)	10 (+10)
<b>T1</b>					
<b>T1 - T2</b>					
<b>T1 - T2 - T3</b>	-				



# Berry

H 240  
P 170  
L 108

Gelato

berry

	TN Chiller	TB Freezer	TB/TN Dual Temp
RS-Static			
RV-Ventilated		•	
TCS-Heated			
CH-Chocolate			

## Installazione

- Plug-in
- Plug-in + battery (8h)
- Plug-in + Electrical generator

## Configurazione

- Lavaporzionatore con rubinetto
- Taniche per acqua

## Temperatura

-16 / -14 °C

## Refrigerante

R452A

## Refrigerazione

Statica con agitatore

## Compressore

Ermetico

## Sbrinamento

Manuale

## Classe Climatica

7

## Sistema di chiusura

Motorizzato

## Piano di servizio

Superficie solida bianca

## Illuminazione

Led 5700 K

## Movimentazione

- Ruote pivotanti con freno
- Maniglie posteriori

## Installazione

- Plug-in
- Plug-in + battery (8h)
- Plug-in + Electrical generator

## Configurazione

- Lavaporzionatore con rubinetto
- Taniche per acqua

## Temperatura

-16 / -14 °C

## Refrigerante

R452A

## Refrigerazione

Statica con agitatore

## Compressore

Ermetico

## Sbrinamento

Manuale

## Classe Climatica

7

## Sistema di chiusura

Motorizzato

## Piano di servizio

Superficie solida bianca

## Illuminazione

Led 5700 K

## Movimentazione

- Ruote pivotanti con freno
- Maniglie posteriori



## Berry

<b>External dimensions (LxDxH)</b> Dimensioni esterne (LxPxH)	1725x1087x1454/2414 mm
<b>Net weight</b> Peso netto	240 kg
<b>Refrigeration</b> Refrigerazione	<b>Static fan assisted</b> Statica con agitatore
<b>Refrigerant</b> Refrigerante	R452A
<b>Climate class</b> Classe climatica	7
<b>Operating conditions</b> Condizioni ambientali	35 °C / 75 %RH
<b>Product temperature</b> Temperatura prodotto	-16/-14 °C
<b>Compressor (type)</b> Compressore (tipologia)	<b>1 Hermetic</b> 1 Ermetico
<b>Defrost</b> Sbrinamento	<b>Manuale</b> Manuale
<b>Power supply</b> Alimentazione	230 V / 1 Ph / 50 Hz
<b>Electrical input (nominal)</b> Assorbimento elettrico (regime)	330 W / 1,7 A



Technical sheet about models whit condensing unit included with air cooled  
Dati tecnici riferiti a modelli con unità a bordo con condensazione ad aria

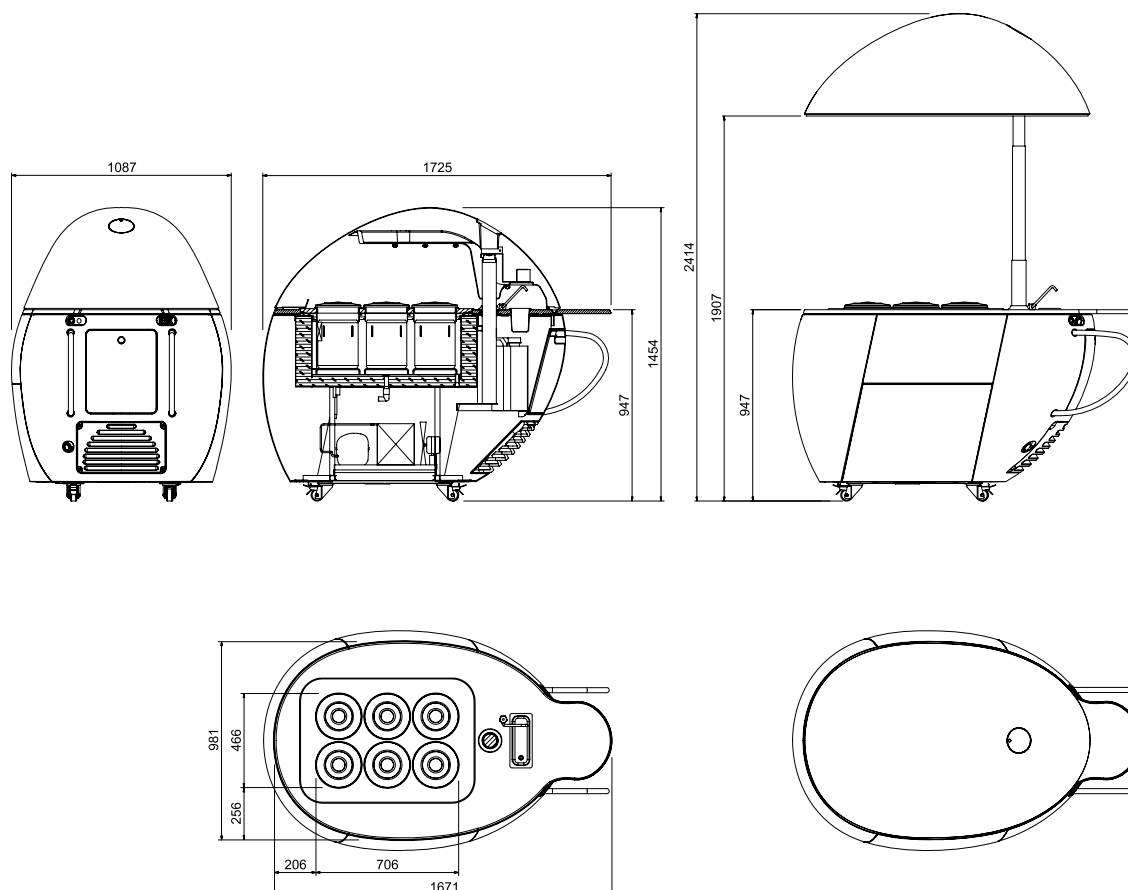
### Setup

Allestimento

**7 Lt**  
ø 200x250H



6



# Il Carrettino Classic

H 208  
P 128  
L 200

Gelato

	TN Chiller	TB Freezer	TB/TN Dual Temp
RS-Static			
RV-Ventilated		•	
TCS-Heated			
CH-Chocolate			

**Installation**  
Plug-in

**Configuration**

- Scoop washer with water tap
- Tanks for water
- Sun curtain

**Temperature**  
-16/-14 °C

**Refrigerant**  
R290

**Refrigeration**  
Ventilated

**Compressor**  
Hermetic

**Defrost**  
Hot gas

**Climate class**  
4

**Upper class**  
Tempered single

**Front glass**  
Tempered single

**Side glass**  
Tempered single

**Rear closing system**  
Tilting panel

**Work top**  
Stainless steel

**Lighting**  
Led 5700 K

**Equipment handling**  
2 Ray wheels and  
one pivoting wheel with brake

**Installazione**  
Plug-in

**Configurazione**

- Lavaporzionatore con rubinetto
- Tanciche per acqua
- Tenda decorativa parasole

**Temperatura**  
-16/-14 °C

**Refrigerante**  
R290

**Refrigerazione**  
Ventilata

**Compressore**  
Ermetico

**Sbrinamento**  
Gas caldo

**Classe climatica**  
4

**Vetro superiore**  
Singolo temperato

**Vetro frontale**  
Singolo temperato

**Vetri laterali**  
Singolo temperato

**Chiusura posteriore**  
Ribaltina basculante

**Piano di servizio**  
Acciaio inox

**Illuminazione**  
Led 5700 K

**Movimentazione**  
Ruote con raggi (2) + ruota (1)  
pivottante con freno

**Internal color**  
Colore interno

Inox

**Front / sides colours**  
Colori frontale / fianchi

Yellow Graphic

Brown Graphic

White

Black



R290

## Il Carrettino



## Classic

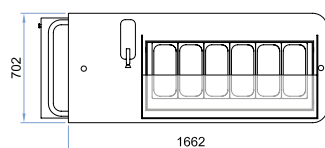
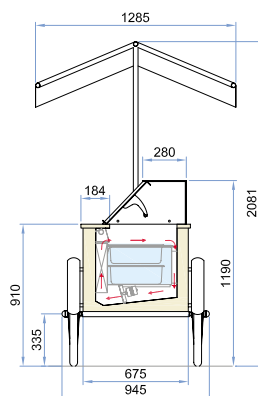
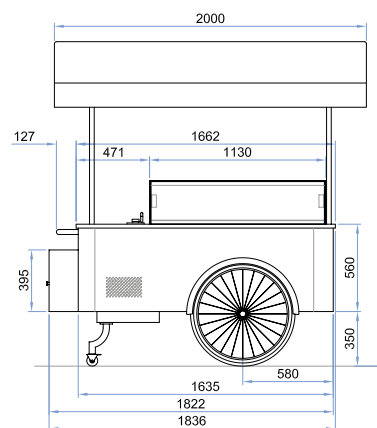
<b>External dimensions (LxDxH)</b> Dimensioni esterne (LxPxH)	2000x1285x2081 mm
<b>Net weight</b> Peso netto	205 kg
<b>Refrigeration</b> Refrigerazione	<b>Ventilated</b> Ventilata
<b>Refrigerant</b> Refrigerante	R290
<b>Climate class</b> Classe climatica	4
<b>Operating conditions</b> Condizioni ambientali	30 °C / 55 %RH
<b>Product temperature</b> Temperatura prodotto	-16/-14 °C
<b>Compressor (q.ty - type)</b> Compressore (q.tà - tipologia)	<b>1 - Hermetic</b> 1 - Ermetico
<b>Defrost</b> Sbrinamento	<b>Hot gas</b> Gas caldo
<b>Power supply</b> Alimentazione	230 V / 1 Ph / 50 Hz
<b>Electrical input (nominal)</b> Assorbimento elettrico (regime)	470 W / 2,2 A
<b>Electrical input (defrost)</b> Assorbimento elettrico (sbrinamento)	750 W / 3,5 A

Technical sheet about models whit condensing unit included with air cooled  
Dati tecnici riferiti a modelli con unità a bordo con condensazione ad aria

### Setup

Allestimento

<b>5 Lt</b> 360 x 165 x 120 h		6 + (6)
<b>4,75 Lt</b> 260 x 157 x 170 h		10



# Il Carrettino Carapine

H 208  
P 128  
L 200

Gelato

	TN Chiller	TB Freezer	TB/TN Dual Temp
RS-Static			
RV-Ventilated		•	
TCS-Heated			
CH-Chocolate			

## Installation

Plug-in

## Configuration

- Scoop washer with water tap
- Tanks for water
- Sun curtain

## Temperature

-16/-14 °C

## Refrigerant

R290

## Refrigeration

Ventilated

## Compressor

Hermetic

## Defrost

Hot gas

## Climate class

4

## Upper class

Tempered single

## Front glass

Tempered single

## Side glass

Tempered single

## Rear closing system

Tilting panel

## Work top

Stainless steel

## Lighting

Led 5700 K

## Equipment handling

2 Ray wheels and  
one pivoting wheel with brake

## Installazione

Plug-in

## Configurazione

- Lavaporzionatore con rubinetto
- Taniche per acqua
- Tenda decorativa parasole

## Temperatura

-16/-14 °C

## Refrigerante

R290

## Refrigerazione

Ventilata

## Compressore

Ermetico

## Sbrinamento

Gas caldo

## Classe climatica

4

## Vetro superiore

Singolo temperato

## Vetro frontale

Singolo temperato

## Vetri laterali

Singolo temperato

## Chiusura posteriore

Ribaltina basculante

## Piano di servizio

Acciaio inox

## Illuminazione

Led 5700 K

## Movimentazione

Ruote con raggi (2) + ruota (1)  
pivottante con freno

## Internal color

Colore interno

 Inox

## Front / sides colours

Colori frontale / fianchi

 Yellow Graphic

 Brown Graphic

 White

 Black



R290

## Il Carrettino

## Carapine

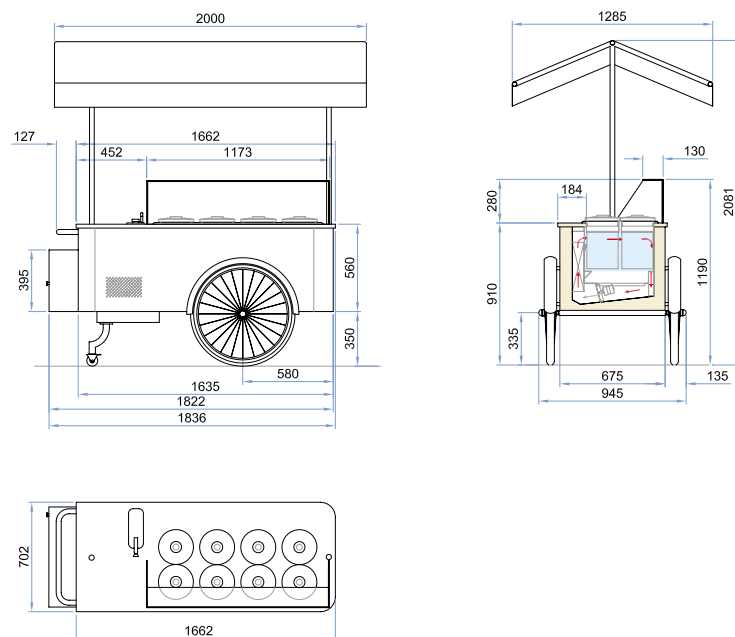
<b>External dimensions (LxDxH)</b> Dimensioni esterne (LxPxH)	2000x1285x2081 mm
<b>Net weight</b> Peso netto	205 kg
<b>Refrigeration</b> Refrigerazione	<b>Ventilated</b> Ventilata
<b>Refrigerant</b> Refrigerante	R290
<b>Climate class</b> Classe climatica	4
<b>Operating conditions</b> Condizioni ambientali	30 °C / 55 %RH
<b>Product temperature</b> Temperatura prodotto	-16/-14 °C
<b>Compressor (q.ty - type)</b> Compressore (q.tà - tipologia)	<b>1 - Hermetic</b> 1 - Ermetico
<b>Defrost</b> Sbrinamento	<b>Hot gas</b> Gas caldo
<b>Power supply</b> Alimentazione	230 V / 1 Ph / 50 Hz
<b>Electrical input (nominal)</b> Assorbimento elettrico (regime)	470 W / 2,2 A
<b>Electrical input (defrost)</b> Assorbimento elettrico (sbrinamento)	750 W / 3,5 A

Technical sheet about models whit condensing unit included with air cooled  
Dati tecnici riferiti a modelli con unità a bordo con condensazione ad aria

### Setup

Allestimento

<b>7 Lt</b> ø 200 x 250 h		8
------------------------------	---	---



# Il Gelataio

Gelato





# Il Gelataio 4/8

H 96

Ø 70 • 91

Gelato

	TN Chiller	TB Freezer	TB/TN Dual Temp
RS-Static		•	
RV-Ventilated			
TCS-Heated			
CH-Chocolate			

**Installation**  
Plug-in

**Configuration**

- T1 - 1 temperature
- T2 - 2 temperature
- T3 - 3 temperature

**Temperature**  
-16/-14 °C

**Refrigerant**  
R452A

**Refrigeration**  
Induction

**Compressor**  
Hermetic

**Defrost**  
Hot gas

**Climate class**  
7

**Closing system**  
Carapine lids

**Work top**

- Stainless steel
- Solid surface white

**Equipment handling**  
Swivel casters with brake

**Installazione**  
Plug-in

**Configurazione**

- T1 - 1 temperatura
- T2 - 2 temperature
- T3 - 3 temperature

**Temperatura**  
-16/-14 °C

**Refrigerante**  
R452A

**Refrigerazione**  
Induzione

**Compressore**  
Ermetico

**Sbrinamento**  
Gas caldo

**Classe climatica**  
7

**Sistema di chiusura**  
Coperchi per carapine

**Piano di servizio**

- Acciaio inox
- Superficie solida bianca

**Movimentazione**  
Ruote pivotanti con freno



4  
Dark Gelato

**Sticker**  
Adesivo



8  
White Gelato

**Sticker**  
Adesivo

## Il Gelataio


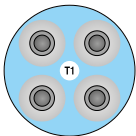
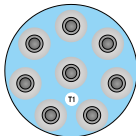
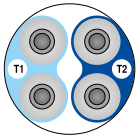
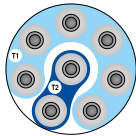
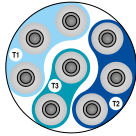
	4	8
	T1 - T2	T1 - T2 - T3

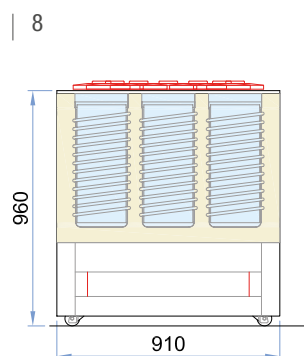
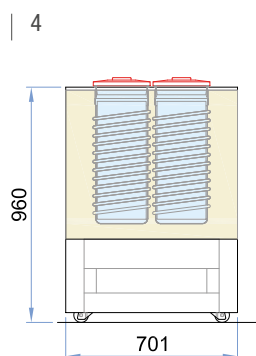
<b>External dimensions (LxDxH)</b> Dimensioni esterne (LxPxH)	701x701x960 mm	910x910x960 mm
<b>Net weight</b> Peso netto	190 kg	200 kg
<b>Refrigeration</b> Refrigerazione	<b>Induction</b> Induzione	
<b>Refrigerant</b> Refrigerante	R452A	
<b>Climate class</b> Classe climatica	7	
<b>Operating conditions</b> Condizioni ambientali	35 °C / 75 %RH	
<b>Product temperature</b> Temperatura prodotto	-16/-14 °C	
<b>Compressor (q.ty - type)</b> Compressore (q.tà - tipologia)	<b>1 - Hermetic</b> 1 - Ermetico	
<b>Defrost</b> Sbrinamento	<b>Manual</b> Manuale	
<b>Power supply</b> Alimentazione	230 V / 1 Ph / 50 Hz	
<b>Electrical input (nominal)</b> Assorbimento elettrico (regime)	470 W / 3,8 A	930 W / 4,4 A
<b>Electrical input (defrost)</b> Assorbimento elettrico (sbrinamento)	-	-

Technical sheet about models whit condensing unit included with air cooled  
Dati tecnici riferiti a modelli con unità a bordo con condensazione ad aria

### Setup

Allestimento

7 Lt ø 200x250H		4 (+4)	8 (+8)
<b>T1</b>			
<b>T1 - T2</b>			
<b>T1 - T2 - T3</b>		-	



# CRISTAL TOWER

## Gelato & Pastry





# Cristal Tower 75 LH

H 160

P 75

L 75

Gelato • Pastry • Chocolate

	TN Chiller	TB Freezer	TB/TN Dual Temp
RS-Static			•
RV-Ventilated	•	•	•
TCS-Heated			
CH-Chocolate	•		

## Installation

Plug-in

### Configuration

- Glass shelves
- Bottom shelf in glass
- Bottom shelf in glass  
+ Led (optional)
- Antifog (optional)

### Temperature

- -15/-18 °C (Gelato)
- +1/+10 °C (Pastry)
- +14/+16 °C (Chocolate)

### Refrigerant

R290

### Refrigeration

- Ventilata (RV TB/TN - RV CH)
- Static (RS TB)

### Compressor

Hermetic

### Defrost

- Hot gas (RV TB/TN)
- Off cycle  
(RV TN - RV CH)
- Manual (RS TB)

### Climate class

4

### Front and rear glass

Double

### Side glasses

Double

### Opening system

Self-closing  
swing door

### Lighting

Tunable

### Equipment handling

- Swivel casters with brake
- Swivel casters with brake  
and 2 height adjustable feet  
(optional)

### Serigraphs

- Black
- White

### Color

- Black RAL 9005
- White RAL 9003

## Installazione

Plug-in

### Configurazione

- Ripiani in vetro
- Ripiano di fondo in vetro
- Ripiano di fondo in vetro  
+ Led (optional)
- Antifog (optional)

### Temperatura

- -15/-18 °C (Gelato)
- +1/+10 °C (Pastry)
- +14/+16 °C (Chocolate)

### Refrigerante

R290

### Refrigerazione

- Ventilata (RV TB/TN - RV TN/CH)
- Statica (RS TB)

### Compressore

Ermetico

### Sbrinamento

- Gas caldo (RV TB/TN)
- Fermata compressore  
(RV TN - RV TN/CH)
- Manuale (RS TB)

### Classe Climatica

4

### Vetro frontale e posteriore

Doppi (Camera)

### Vetri laterali

Doppi (Camera)

### Apertura

Porta a battente  
con ritorno automatico

### Illuminazione

Tunable

### Movimentazione

- Ruote pivotanti con freno
- Ruote pivotanti con freno  
e 2 piedini regolabili  
in altezza (optional)

### Serigrafie

- Nero
- Bianco

### Colore

- Nero RAL 9005
- Bianco RAL 9003



R290

## Cristal Tower 75 LH

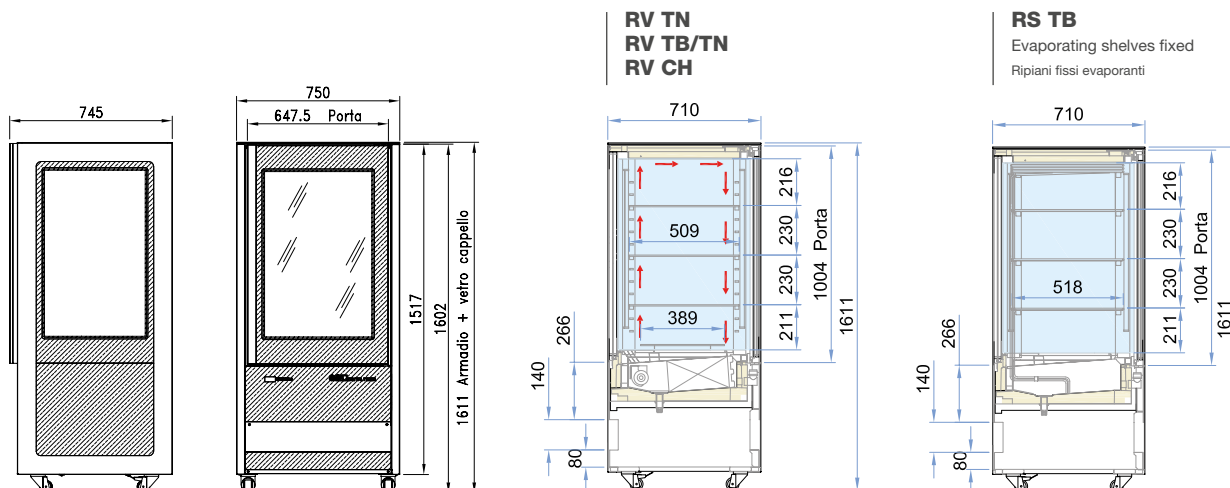
	RV TN	RV TB/TN	RV CH	RS TB
<b>External dimensions (LxDxH)</b> Dimensioni esterne (LxPxH)	750x745x1611 mm			
<b>Capacity (gross/net)</b> Capacità (lorda/netta)	243 / 372 lt			
<b>Net weight</b> Peso netto	195 kg			
<b>Refrigeration</b> Refrigerazione	<b>Ventilated</b> Ventilata			<b>Static</b> Stativa
<b>Refrigerant</b> Refrigerante	R290			
<b>Climate class</b> Classe climatica	4			
<b>Operating conditions</b> Condizioni ambientali	30 °C / 55 %RH			
<b>Product temperature</b> Temperatura prodotto	+1/+10 °C	-18/+10 °C	+14/+16 °C	-15/-18 °C
<b>Compressor (q.ty - type)</b> Compressore (q.tà - tipologia)	<b>1 - Hermetic</b> 1 - Ermetico			
<b>Defrost</b> Sbrinamento	<b>Off Cycle</b> Fermata compressore	<b>Hot gas</b> Gas caldo	<b>Off Cycle</b> Fermata compressore	<b>Manual</b> Manuale
<b>Power supply</b> Alimentazione	230 V / 1 Ph / 50 Hz			
<b>Electrical input (nominal)</b> Assorbimento elettrico (regime)	450 W / 3 A	1000 W / 5,1 A	620 W / 4 A	780 W / 4 A
<b>Electrical input (defrost)</b> Assorbimento elettrico (sbrinamento)	40 W / 0,4 A	1450 W / 7 A	40 W / 0,4 A	-

Technical sheet about models whit condensing unit included with air cooled  
Dati tecnici riferiti a modelli con unità a bordo con condensazione ad aria

### Setup

Allestimento

<b>Shelf (LxD)</b> Ripiano (LxP)	554x509 mm	495x518 mm
<b>Bottom shelf (LxD)</b> Ripiano di fondo (LxP)	605x389 mm	-



# Cristal Tower 75

H 206

P 75

L 75

Gelato • Pastry • Chocolate

	TN Chiller	TB Freezer	TB/TN Dual Temp
RS-Static			•
RV-Ventilated	•	•	•
TCS-Heated			
CH-Chocolate	•		

## Installation

Plug-in

### Configuration

- Glass shelves
- Bottom shelf in glass
- Bottom shelf in glass  
+ Led (optional)
- Antifog (optional)

### Temperature

- -15/-18 °C (Gelato)
- +1/+10 °C (Pastry)
- +14/+16 °C (Chocolate)

### Refrigerant

R290

### Refrigeration

- Ventilata (RV TB/TN - RV CH)
- Static (RS TB)

### Compressor

Hermetic

### Defrost

- Hot gas (RV TB/TN)
- Off cycle  
(RV TN - RV CH)
- Manual (RS TB)

### Climate class

4

### Front and rear glass

Double

### Side glasses

Double

### Opening system

Self-closing  
swing door

### Lighting

Tunable

### Equipment handling

- Swivel casters with brake
- Swivel casters with brake  
and 2 height adjustable feet  
(optional)

### Serigraphs

- Black
- White

### Color

- Black RAL 9005
- White RAL 9003

## Installazione

Plug-in

### Configurazione

- Ripiani in vetro
- Ripiano di fondo in vetro
- Ripiano di fondo in vetro  
+ Led (optional)
- Antifog (optional)

### Temperatura

- -15/-18 °C (Gelato)
- +1/+10 °C (Pastry)
- +14/+16 °C (Chocolate)

### Refrigerante

R290

### Refrigerazione

- Ventilata (RV TB/TN - RV TN/CH)
- Statica (RS TB)

### Compressore

Ermetico

### Sbrinamento

- Gas caldo (RV TB/TN)
- Fermata compressore  
(RV TN - RV TN/CH)
- Manuale (RS TB)

### Classe Climatica

4

### Vetro frontale e posteriore

Doppi (Camera)

### Vetri laterali

Doppi (Camera)

### Apertura

Porta a battente  
con ritorno automatico

### Illuminazione

Tunable

### Movimentazione

- Ruote pivotanti con freno
- Ruote pivotanti con freno  
e 2 piedini regolabili  
in altezza (optional)

### Serigrafie

- Nero
- Bianco

### Colore

- Nero RAL 9005
- Bianco RAL 9003



R290

## Cristal Tower 75

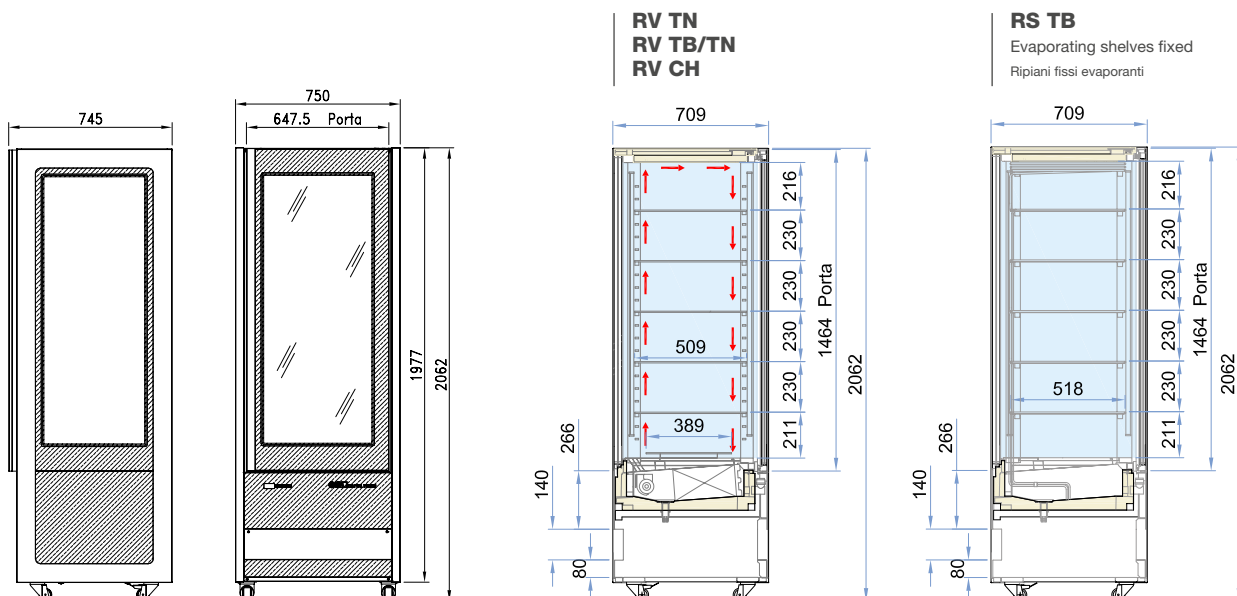
	RV TN	RV TB/TN	RV CH	RS TB
<b>External dimensions (LxDxH)</b> Dimensioni esterne (LxPxH)	750x745x2062 mm			
<b>Capacity (gross/net)</b> Capacità (lorda/netta)	373 / 565 lt			
<b>Net weight</b> Peso netto	288 kg			
<b>Refrigeration</b> Refrigerazione	<b>Ventilated</b> Ventilata			<b>Static</b> Statica
<b>Refrigerant</b> Refrigerante	R290			
<b>Climate class</b> Classe climatica	4			
<b>Operating conditions</b> Condizioni ambientali	30 °C / 55 %RH			
<b>Product temperature</b> Temperatura prodotto	+1/+10 °C	-18/+10 °C	+14/+16 °C	-15/-18 °C
<b>Compressor (q.ty - type)</b> Compressore (q.tà - tipologia)	<b>1 - Hermetic</b> 1 - Ermetico			
<b>Defrost</b> Sbrinamento	<b>Off Cycle</b> Fermata compressore	<b>Hot gas</b> Gas caldo	<b>Off Cycle</b> Fermata compressore	<b>Manual</b> Manuale
<b>Power supply</b> Alimentazione	230 V / 1 Ph / 50 Hz			
<b>Electrical input (nominal)</b> Assorbimento elettrico (regime)	470 W / 3,1 A	1040 W / 5,1 A	620 W / 4 A	820 W / 4,3 A
<b>Electrical input (defrost)</b> Assorbimento elettrico (sbrinamento)	50 W / 0,4 A	1500 W / 7,1 A	50 W / 0,4 A	-

Technical sheet about models whit condensing unit included with air cooled  
Dati tecnici riferiti a modelli con unità a bordo con condensazione ad aria

### Setup

Allestimento

<b>Shelf (LxD)</b> Ripiano (LxP)	554x509 mm	495x518 mm
<b>Bottom shelf (LxD)</b> Ripiano di fondo (LxP)	605x389 mm	-



# Cristal Tower 93 LH

H 160

P 75

L 93

Gelato • Pastry • Chocolate

	TN Chiller	TB Freezer	TB/TN Dual Temp
RS-Static			•
RV-Ventilated	•	•	•
TCS-Heated			
CH-Chocolate	•		

## Installation

Plug-in

### Configuration

- Glass shelves
- Bottom shelf in glass
- Bottom shelf in glass + Led (optional)
- Antifog (optional)

### Temperature

- -15/-18 °C (Gelato)
- +1/+10 °C (Pastry)
- +14/+16 °C (Chocolate)

### Refrigerant

R290

### Refrigeration

- Ventilated (RV TB/TN - RV CH)
- Static (RS TB)

### Compressor

Hermetic

### Defrost

- Hot gas (RV TB/TN)
- Off cycle (RV TN - RV CH)
- Manual (RS TB)

### Climate class

4

### Front and rear glass

Double

### Side glasses

Double

### Opening system

Self-closing swing door

### Lighting

Tunable

### Equipment handling

- Swivel casters with brake
- Swivel casters with brake and 2 height adjustable feet (optional)

### Serigraphs

- Black
- White

### Color

- Black RAL 9005
- White RAL 9003

## Installazione

Plug-in

### Configurazione

- Ripiani in vetro
- Ripiano di fondo in vetro
- Ripiano di fondo in vetro + Led (optional)
- Antifog (optional)

### Temperatura

- -15/-18 °C (Gelato)
- +1/+10 °C (Pastry)
- +14/+16 °C (Chocolate)

### Refrigerante

R290

### Refrigerazione

- Ventilata (RV TB/TN - RV TN/CH)
- Statica (RS TB)

### Compressore

Ermetico

### Sbrinamento

- Gas caldo (RV TB/TN)
- Fermata compressore (RV TN - RV TN/CH)
- Manuale (RS TB)

### Classe Climatica

4

### Vetro frontale e posteriore

Doppi (Camera)

### Vetri laterali

Doppi (Camera)

### Apertura

Porta a battente con ritorno automatico

### Illuminazione

Tunable

### Movimentazione

- Ruote pivotanti con freno
- Ruote pivotanti con freno e 2 piedini regolabili in altezza (optional)

### Serigrafie

- Nero
- Bianco

### Colore

- Nero RAL 9005
- Bianco RAL 9003



R290

## Cristal Tower 93 LH

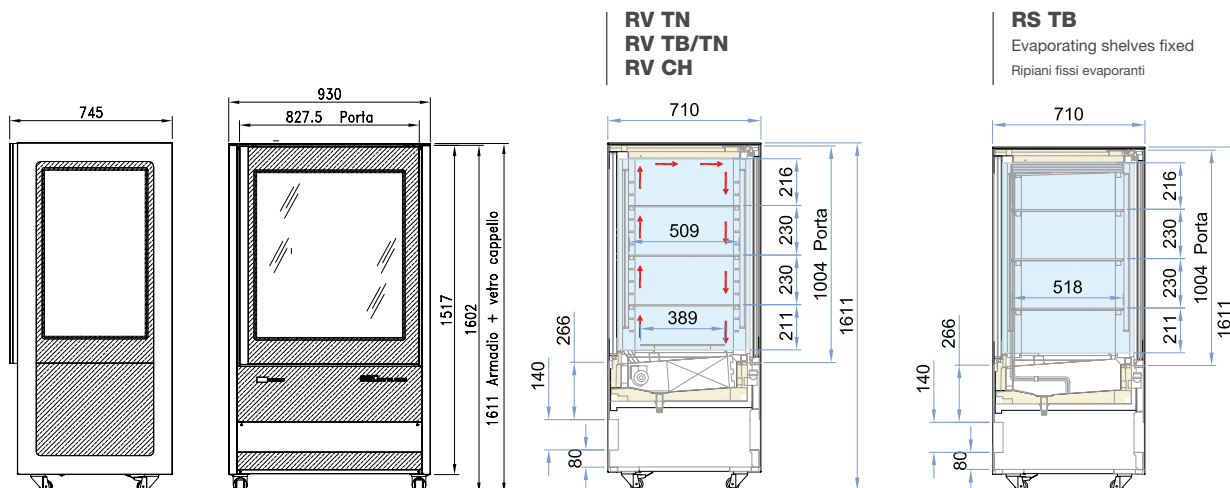
	RV TN	RV TB/TN	RV CH	RS TB
<b>External dimensions (LxDxH)</b> Dimensioni esterne (LxPxH)	930x745x1611 mm			
<b>Capacity (gross/net)</b> Capacità (lorda/netta)	322 / 473 lt			
<b>Net weight</b> Peso netto	215 kg			
<b>Refrigeration</b> Refrigerazione	<b>Ventilated</b> Ventilata			<b>Static</b> Stativa
<b>Refrigerant</b> Refrigerante	R290			
<b>Climate class</b> Classe climatica	4			
<b>Operating conditions</b> Condizioni ambientali	30 °C / 55 %RH			
<b>Product temperature</b> Temperatura prodotto	+1/+10 °C	-18/+10 °C	+14/+16 °C	-15/-18 °C
<b>Compressor (q.ty - type)</b> Compressore (q.tà - tipologia)	<b>1 - Hermetic</b> 1 - Ermetico			
<b>Defrost</b> Sbrinamento	<b>Off Cycle</b> Fermata compressore	<b>Hot gas</b> Gas caldo	<b>Off Cycle</b> Fermata compressore	<b>Manual</b> Manuale
<b>Power supply</b> Alimentazione	230 V / 1 Ph / 50 Hz			
<b>Electrical input (nominal)</b> Assorbimento elettrico (regime)	500 W / 3,4 A	1000 W / 5 A	620 W / 4 A	1170 W / 5,8 A
<b>Electrical input (defrost)</b> Assorbimento elettrico (sbrinamento)	50 W / 0,4 A	1450 W / 7 A	40 W / 0,4 A	-

Technical sheet about models whit condensing unit included with air cooled  
Dati tecnici riferiti a modelli con unità a bordo con condensazione ad aria

### Setup

Allestimento

<b>Shelf (LxD)</b> Ripiano (LxP)	734x509 mm	675x518 mm
<b>Bottom shelf (LxD)</b> Ripiano di fondo (LxP)	785x389 mm	-



# Cristal Tower 93

H 206

P 75

L 93

Gelato • Pastry • Chocolate

	TN Chiller	TB Freezer	TB/TN Dual Temp
RS-Static			•
RV-Ventilated	•	•	•
TCS-Heated			
CH-Chocolate	•		

## Installation

Plug-in

### Configuration

- Glass shelves
- Bottom shelf in glass
- Bottom shelf in glass + Led (optional)
- Antifog (optional)

### Temperature

- -15/-18 °C (Gelato)
- +1/+10 °C (Pastry)
- +14/+16 °C (Chocolate)

### Refrigerant

R290

### Refrigeration

- Ventilata (RV TB/TN - RV CH)
- Static (RS TB)

### Compressor

Hermetic

### Defrost

- Hot gas (RV TB/TN)
- Off cycle (RV TN - RV CH)
- Manual (RS TB)

### Climate class

4

### Front and rear glass

Double

### Side glasses

Double

### Opening system

Self-closing swing door

### Lighting

Tunable

### Equipment handling

- Swivel casters with brake
- Swivel casters with brake and 2 height adjustable feet (optional)

### Serigraphs

- Black
- White

### Color

- Black RAL 9005
- White RAL 9003

## Installazione

Plug-in

### Configurazione

- Ripiani in vetro
- Ripiano di fondo in vetro
- Ripiano di fondo in vetro + Led (optional)
- Antifog (optional)

### Temperatura

- -15/-18 °C (Gelato)
- +1/+10 °C (Pastry)
- +14/+16 °C (Chocolate)

### Refrigerante

R290

### Refrigerazione

- Ventilata (RV TB/TN - RV TN/CH)
- Statica (RS TB)

### Compressore

Ermetico

### Sbrinamento

- Gas caldo (RV TB/TN)
- Fermata compressore (RV TN - RV TN/CH)
- Manuale (RS TB)

### Classe Climatica

4

### Vetro frontale e posteriore

Doppi (Camera)

### Vetri laterali

Doppi (Camera)

### Apertura

Porta a battente con ritorno automatico

### Illuminazione

Tunable

### Movimentazione

- Ruote pivotanti con freno
- Ruote pivotanti con freno e 2 piedini regolabili in altezza (optional)

### Serigrafie

- Nero
- Bianco

### Colore

- Nero RAL 9005
- Bianco RAL 9003



R290

## Cristal Tower 93

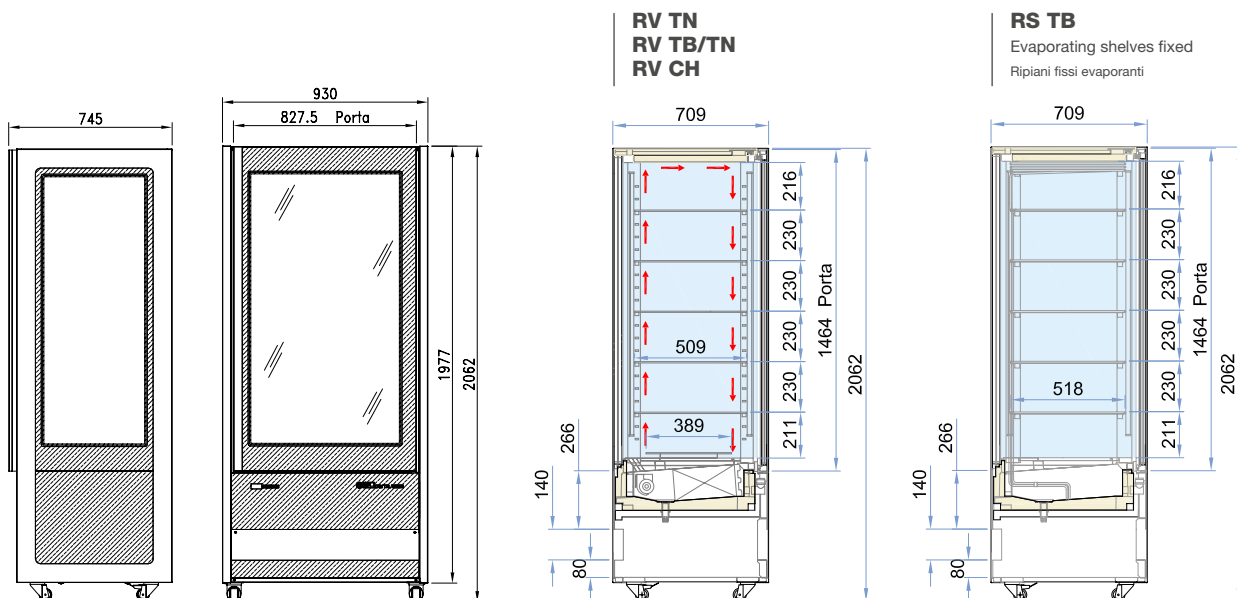
	RV TN	RV TB/TN	RV CH	RS TB
<b>External dimensions (LxDxH)</b> Dimensioni esterne (LxPxH)	930x745x2062 mm			
<b>Capacity (gross/net)</b> Capacità (lorda/netta)	494 / 718 lt			
<b>Net weight</b> Peso netto	310 kg			
<b>Refrigeration</b> Refrigerazione	<b>Ventilated</b> Ventilata			<b>Static</b> Stativa
<b>Refrigerant</b> Refrigerante	R290			
<b>Climate class</b> Classe climatica	4			
<b>Operating conditions</b> Condizioni ambientali	30 °C / 55 %RH			
<b>Product temperature</b> Temperatura prodotto	+1/+10 °C	-18/+10 °C	+14/+16 °C	-15/-18 °C
<b>Compressor (q.ty - type)</b> Compressore (q.tà - tipologia)	<b>1 - Hermetic</b> 1 - Ermetico			
<b>Defrost</b> Sbrinamento	<b>Off Cycle</b> Fermata compressore	<b>Hot gas</b> Gas caldo	<b>Off Cycle</b> Fermata compressore	<b>Manual</b> Manuale
<b>Power supply</b> Alimentazione	230 V / 1 Ph / 50 Hz			
<b>Electrical input (nominal)</b> Assorbimento elettrico (regime)	520 W / 3,5 A	1250 W / 5,8 A	630 W / 4,1 A	1200 W / 6 A
<b>Electrical input (defrost)</b> Assorbimento elettrico (sbrinamento)	60 W / 0,4 A	2030 W / 9 A	60 W / 0,4 A	-

Technical sheet about models whit condensing unit included with air cooled  
Dati tecnici riferiti a modelli con unità a bordo con condensazione ad aria

### Setup

Allestimento

<b>Shelf (LxD)</b> Ripiano (LxP)	734x509 mm	675x518 mm
<b>Bottom shelf (LxD)</b> Ripiano di fondo (LxP)	785x389 mm	-



POKER  
GLASS

Gelato & Pastry





# Poker Glass 75

H 206

P 75

L 75

Gelato • Pastry

	TN Chiller	TB Freezer	TB/TN Dual Temp
RS-Static			•
RV-Ventilated	•		•
TCS-Heated			
CH-Chocolate			

## Installation

Plug-in

## Configuration

- Glass shelves
- Bottom shelf in glass

## Temperature

- 15/-18 °C (Gelato)
- +1/+10 °C (Pastry)
- 18/+10 °C (Gelato/Pastry)

## Refrigerant

R290

## Refrigeration

- Ventilated (RV TB/TN - RV TN)
- Static (RS TB)

## Compressor

Hermetic

## Defrost

- Hot gas (RV TB/TN)
- Off cycle (RV TN)
- Manual (RS TB)

## Climate class

4

## Front / Side glass

Double

## Side glasses

Double

## Opening system

Self-closing  
swing door

## Lighting

4000/5700 K

## Equipment handling

Swivel casters with brake

## Colore

Prepainted sheet white  
RAL 9003

## Installazione

Plug-in

## Configurazione

- Ripiani in vetro
- Ripiano di fondo in vetro

## Temperatura

- 15/-18 °C (Gelato)
- +1/+10 °C (Pastry)
- 18/+10 °C (Gelato/Pastry)

## Refrigerante

R290

## Refrigerazione

- Ventilata (RV TB/TN - RV TN)
- Statica (RS TB)

## Compressore

Ermetico

## Sbrinamento

- Gas caldo (RV TB/TN)
- Fermata compressore (RV TN)
- Manuale (RS TB)

## Classe Climatica

4

## Vetro frontale e posteriore

Doppi (Camera)

## Vetri laterali

Doppi (Camera)

## Apertura

Porta a battente con ritorno  
automatico

## Illuminazione

4000/5700 K

## Movimentazione

Ruote pivotanti con freno

## Colore

Lamiera verniciata bianco  
RAL 9003



R290

## Poker Glass 75

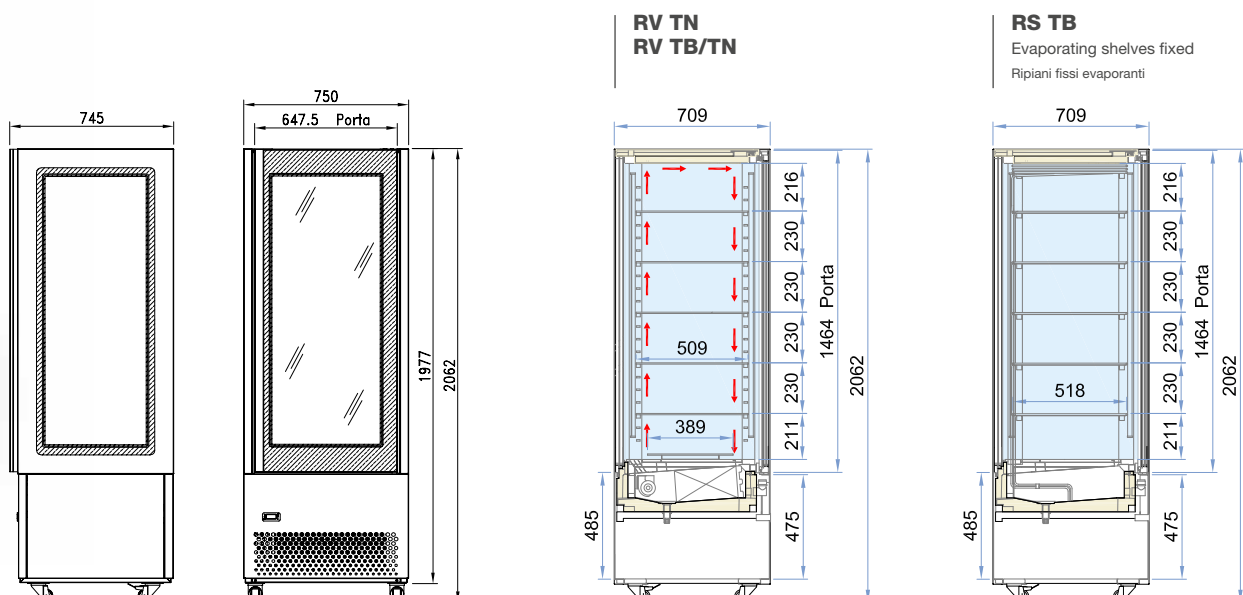
	RV TN	RV TB/TN	RS TB
<b>External dimensions (LxDxH)</b> Dimensioni esterne (LxPxH)	750x745x2062 mm		
<b>Capacity (gross/net)</b> Capacità (lorda/netta)	373 / 565 lt		
<b>Net weight</b> Peso netto	288 kg		
<b>Refrigeration</b> Refrigerazione	<b>Ventilated</b> Ventilata	<b>Static</b> Statica	
<b>Refrigerant</b> Refrigerante	R290		
<b>Climate class</b> Classe climatica	4		
<b>Operating conditions</b> Condizioni ambientali	30 °C / 55 %RH		
<b>Product temperature</b> Temperatura prodotto	+1/+10 °C	-18/+10 °C	-15/-18 °C
<b>Compressor (q.ty - type)</b> Compressore (q.tà - tipologia)	<b>1 - Hermetic</b> 1 - Ermetico		
<b>Defrost</b> Sbrinamento	<b>Off Cycle</b> Fermata compressore	<b>Hot gas</b> Gas caldo	<b>Manual</b> Manuale
<b>Power supply</b> Alimentazione	230 V / 1 Ph / 50 Hz		
<b>Electrical input (nominal)</b> Assorbimento elettrico (regime)	470 W / 3,1 A	1040 W / 5,1 A	820 W / 4,3 A
<b>Electrical input (defrost)</b> Assorbimento elettrico (sbrinamento)	50 W / 0,4 A	1500 W / 7,1 A	-

Technical sheet about models whit condensing unit included with air cooled  
Dati tecnici riferiti a modelli con unità a bordo con condensazione ad aria

### Setup

Allestimento

<b>Shelf (LxD)</b> Ripiano (LxP)	554x509 mm	495x518 mm
<b>Bottom shelf (LxD)</b> Ripiano di fondo (LxP)	605x389 mm	-



# PANAVISION

## Gelato & Pastry





# PANAVISION

H 135  
P 86  
L 126

Gelato • Pastry

	TN Chiller	TB Freezer	TB/TN Dual Temp
RS-Static			
RV-Ventilated	•	•	
TCS-Heated			
CH-Chocolate			

## Installation

Plug-in

## Configuration

- Glass shelves 2
- Bottom shelf in stainless steel

## Temperature

-15/-18 °C

## Refrigerant

R452A

## Refrigeration

Ventilated

## Compressor

Hermetic

## Defrost

Hot Gas

## Climate class

7

## Upper glass

Double

## Front glass

Double

## Side glasses

Double

## Rear closing system

Self closing door

## Lighting

5700 K

## Equipment handling

Swivel casters with brake

## External

Stainless steel

## Internal

Stainless steel

## Installazione

Plug-in

## Configurazione

- 2 Ripiani in vetro
- Ripiano di fondo in acciaio inox

## Temperatura

-15/-18 °C

## Refrigerante

R452A

## Refrigerazione

Ventilata

## Compressore

Ermetico

## Sbrinamento

Gas caldo

## Classe Climatica

7

## Vetro superiore

Double

## Vetro frontale

Doppio (Camera)

## Vetri laterali

Doppio (Camera)

## Apertura posteriore

Porta con ritorno automatico

## Illuminazione

5700 K

## Movimentazione

Ruote pivotanti con freno

## Esterno

Acciaio inox

## Interno

Acciaio inox



## Panavision



**126**

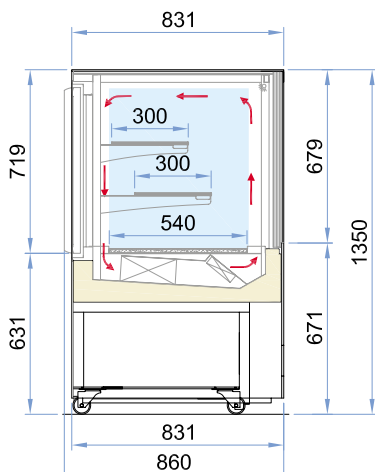
<b>External dimensions (LxDxH)</b> Dimensioni esterne (LxPxH)	1260x860x1350 mm
<b>Capacity (gross/net)</b> Capacità (lorda/netta)	630 / 210 lt
<b>Net weight</b> Peso netto	300 kg
<b>Refrigeration</b> Refrigerazione	<b>Ventilated</b> Ventilata
<b>Refrigerant</b> Refrigerante	R452A
<b>Climate class</b> Classe climatica	7
<b>Operating conditions</b> Condizioni ambientali	35 °C / 75 %RH
<b>Product temperature</b> Temperatura prodotto	-15/-18 °C
<b>Compressor (type)</b> Compressore (tipologia)	<b>2 Hermetics</b> Ermetici
<b>Defrost</b> Sbrinamento	<b>Hot gas</b> Gas caldo
<b>Power supply</b> Alimentazione	400 V / 3 Ph / 50 Hz
<b>Electrical input (nominal)</b> Assorbimento elettrico (regime)	2200 W / 4,6 A
<b>Electrical input (defrost)</b> Assorbimento elettrico (sbrinamento)	2800 W / 8,5 A

Technical sheet about models whit condensing unit included with air cooled  
Dati tecnici riferiti a modelli con unità a bordo con condensazione ad aria

### Setup

Allestimento

<b>Ice cream stick container</b> Vaschetta stecchi		10
<b>Portions container</b> Vaschetta monoporzioni		10
<b>Glass shelf (LxD)</b> Ripiano in vetro (LxP)		1130x300 mm
<b>Bottom shelf (LxD)</b> Ripiano di fondo (LxP)		1100x540 mm



# PAGODAK

## Pastry





# PAGODAK





# PAGODAK

**H 150**

**P 115**

**L 125 • 150 • 175 • 200**

**Pastry**

	TN Chiller	TB Freezer	TB/TN Dual Temp
RS-Static	•		
RV-Ventilated	•		
TCS-Heated			
CH-Chocolate	•		

## Installation

- Plug-in
- Remoto (optional)

## Configuration

- Multiplexable (optional)
- 3 shelves
- 1 extractable drawer - mod. 125-150
- 2 extractable drawers - mod. 175-200
- paper holder

## Temperature

- +1/+10 °C (RS - RV)
- +15/+18 °C (CH)

## Refrigerant

R452A

## Refrigeration

Ventilated

## Compressor

Ermetic

## Defrost

Off cycle

## Climate class

3

## Upper glass

Single

## Front glass

Single

## Side glass

Single

## Opening system

Openable glass structure towards the bottom

## Rear closing system

Self rolling curtain

## Work top

Stainless steel

## Lighting

Led 5700 K

## Equipment handling

Height adjustable feet

## Installazione

- Plug-in
- Remoto (optional)

## Configurazione

- Canalizzabile (optional)
- 3 Mensole
- 1 Cassetto estraibile - mod. 125-150
- 2 Cassetti estraibili - mod. 175-200
- Portacarta

## Temperatura

- +1/+10 °C (RS - RV)
- +14/+16 °C (CH)

## Refrigerante

R452A

## Refrigerazione

Ventilata

## Compressore

Ermetico

## Sbrinamento

Fermata compressore

## Classe Climatica

3

## Vetro superiore

Singolo

## Vetro frontale

Singolo

## Vetri laterali

Singolo

## Apertura anteriore

Ribaltabile verso il basso

## Chiusura posteriore

Tenda manuale autoavvolgente

## Piano di servizio

Acciaio inox

## Illuminazione

Led 5700 K

## Movimentazione

Piedini regolabili in altezza



## Pagoda K

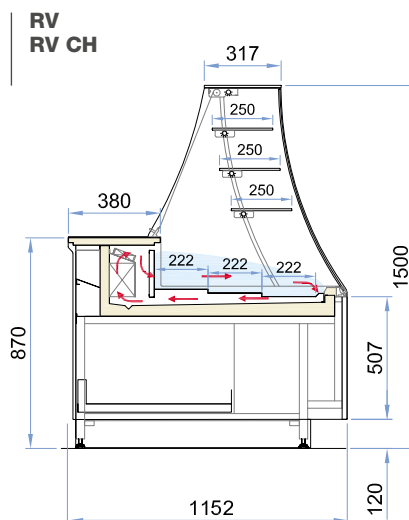
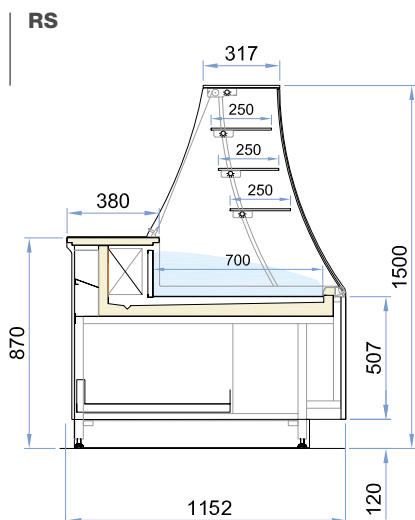
		125	150	175	200
<b>External dimensions (LxDxH)</b> Dimensioni esterne (LxPxH)		1290 x 1152 x 1500 mm	1540 x 1152 x 1500 mm	1790 x 1152 x 1500 mm	2040 x 1152 x 1500 mm
<b>Capacity (gross/net)</b> Capacità (lorda/netta)		515 / 243 lt	618 / 297 lt	721 / 348 lt	824 / 398 lt
<b>Net weight</b> Peso netto		325 kg	370 kg	415 kg	460 kg
<b>Refrigeration</b> Refrigerazione		RS RV - RV CH	<b>Static Statica</b> <b>Ventilated Ventilata</b>		
<b>Refrigerant</b> Refrigerante		R452A			
<b>Climate class</b> Classe climatica		3			
<b>Operating conditions</b> Condizioni ambientali		25 °C / 60 %RH			
<b>Product temperature</b> Temperatura prodotto		RS - RV CH	+1 / +10 °C +14 / +16 °C		
<b>Compressor (type)</b> Compressore (tipologia)		1 Hermetic 1 Ermetico			
<b>Defrost</b> Sbrinamento		Off Cycle Fermata compressore			
<b>Power supply</b> Alimentazione		230 V / 1 Ph / 50 Hz			
<b>Electrical input (nominal)</b> Assorbimento elettrico (regime)		RS RV RV CH	450 W / 3 A 600 W / 4,5 A 750 W / 4,3 A	600 W / 4,5 A 900 W / 6,5 A 1100 W / 7 A	900 W / 6,5 A 1300 W / 6,6 A 1600 W / 9,5 A
<b>Electrical input (defrost)</b> Assorbimento elettrico (sbrinamento)		RS RV / RV CH	30 W / 0,1 A 60 W / 0,2 A		90 W / 0,3 A 120 W / 0,4 A

Technical sheet about models whit condensing unit included with air cooled  
Dati tecnici riferiti a modelli con unità a bordo con condensazione ad aria

### Setup

Allestimento

<b>Pastry tray (LxD)</b> Vassoio pasticceria (LxP)	-	-	-	-
<b>Shelf (LxD)</b> Mensola (LxP)	1184x250 mm	1434x250 mm	1684x250 mm	1934x250 mm





**ISA was founded in Umbria in 1963, in the heart of Italy, renowned worldwide for its artisan, industrial, and creative excellence. Thanks to the new highly technological and efficient factory, and the presence in more over 110 countries, ISA is one of the most important players in the production of refrigerated display units and furniture for the ice-cream industry, pastry, food service, and organized distribution all over the world.**

ISA nasce in Umbria nel 1963, nel cuore di quell'Italia rinomata in tutto il mondo per la sua eccellenza artigiana, industriale e creativa. Grazie al nuovo stabilimento, dotato delle più avanzate tecnologie, e alla presenza in oltre 110 paesi, ISA è uno dei player più importanti al mondo nella produzione di espositori refrigerati e arredamento per gelateria, pasticceria, ristorazione e distribuzione organizzata.



**In the interest of continual product improvements, ISA S.p.A. reserves the right to make changes in technical specifications and accessories at any moment and without prior notice.**

La ISA S.p.A. nell'ambito del continuo miglioramento del prodotto, si riserva il diritto di modificare in qualsiasi momento, senza preavviso, le caratteristiche tecniche ed estetiche dei propri modelli.





ISA S.p.A.

via Madonna di Campagna 123  
06083 Bastia Umbra (PG)  
Italy

T. +39 075 801 71

F. +39 075 800 09 00

E. [customerservice@isaitaly.com](mailto:customerservice@isaitaly.com)

[www.isaitaly.com](http://www.isaitaly.com)

